



Split, ožujak 2017. godine

***GODIŠNJE IZVJEŠĆE
TRGOVAČKOG DRUŠTVA
ČISTOĆA d.o.o. SPLIT ZA
2016. GODINU***

DIREKTOR:

Miroslav Delić, dipl.iur.

SADRŽAJ:

1. UVOD.....	2
2. REZULTATI POSLOVANJA I RAZVITAK DRUŠTVA.....	3-10
3. ZAKLJUČAK.....	11

1. UVOD

Trgovačko društvo Čistoća d.o.o. Split, Rješenjem Trgovačkog suda u Splitu upisano je u Sudski registar pod nazivom: Čistoća društvo s ograničenom odgovornošću za obavljanje komunalnih djelatnosti održavanja čistoće i odlaganja komunalnog otpada, sa sjedištem u Splitu, Put Plokita 81.

Skraćeni naziv tvrtke glasi: Čistoća d.o.o.

Matični broj upisa u Sudski registar: 060041113

Porezni broj: 3117880

OIB : 38812451417

Temeljni kapital sastavljen je od:

1. Temeljnog uloga Grada Splita u iznosu od 48.499.549,00 kuna tj. 96,5 % ukupnog temeljnog kapitala,
2. Temeljnog uloga Općine Podstrana u iznosu od 1.759.051,00 kuna tj. 3,5 % ukupnog temeljnog kapitala.

Predmet poslovanja:

- održavanje čistoće – čišćenje javnih površina, te sakupljanje i odvoz komunalnog otpada na uređena odlagališta,
- odlaganje komunalnog otpada – obrađivanje i trajno odlaganje komunalnog otpada na odlagalište komunalnog otpada,
- sakupljanje i odlaganje tehnološkog otpada,
- cestovni transport vode,
- trgovina na veliko metalnim i nemetalnim ostacima, otpadom i materijalom za reciklažu.

Trgovačko društvo Čistoća d.o.o. Split ima svoje organe koji organiziraju i upravljaju Društvom, te koordiniraju i nadziru rad i poslovanje.

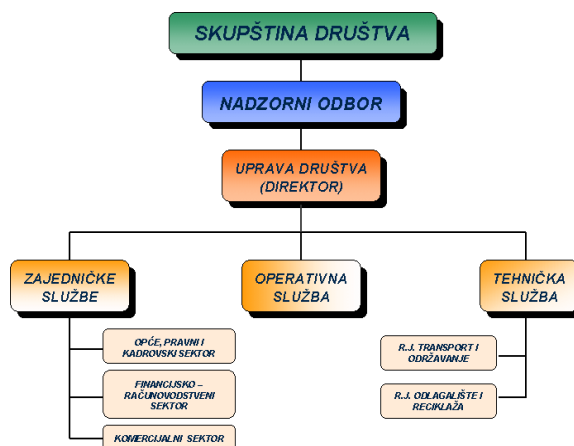
Direktor Društva planira poslovanje Društva, prati stanje sredstava i vodi brigu o likvidnosti, donosi opće akte, predlaže odluke Skupštini Društva i izvršava odluke Skupštine, samostalno sklapa ugovore svih vrsta do iznosa od 1.000.000,00 kuna, razmatra izvješća o poslovanju Društva, saziva sjednice Skupštine, zaključuje ugovore o radu sa zaposlenima u Društvu.

Direktor mora voditi poslove Društva pažnjom urednog i savjesnog gospodarstvenika.

U 2016. godini poslove **Uprave Društva – Direktora**, obavljao je :

- Miroslav Delić, dipl.iur.

Organizacijska shema Čistoće d.o.o. Split



2. REZULTATI POSLOVANJA I RAZVITAK DRUŠTVA

REZULTATI POSLOVANJA

Ukupni prihodi Društva za 2016. godinu iznose 79.302.794,44 kn, te su za 0,1% manji u odnosu na isto razdoblje 2015. godine.

Struktura prihoda u 2016. godini izgleda kako slijedi:

- odvoz komunalnog otpada 59,8 %
- čišćenje javno-prometnih površina 15,1 %
- rad po ugovoru 10,2 %
- ostali prihodi 14,7 %

Ukupno : 100,00 %

U 000 KN

Red. br.	ELEMENTI	2012. GODINA			2013. GODINA			2014. GODINA			2015. GODINA			2016. GODINA		
		PLAN	OSTV.	INDEKS	PLAN	OSTV.	INDEKS	PLAN	OSTV.	INDEKS	PLAN	OSTV.	INDEKS	PLAN	OSTV.	INDEKS
1.	ODVOZ KOMUNALNOG OTPADA	48.110	47.509	99	45.110	47.798	106	48.000	47.927	100	48.860	49.019	100	48.300	47.417	98
2.	RAD PO UGOVORU	6.500	6.738	104	8.200	6.625	81	6.750	6.982	103	7.100	7.801	110	7.650	8.046	105
3.	ČIP	13.045	12.423	95	12.340	12.130	98	11.910	12.143	102	12.140	12.054	99	12.140	12.145	100
4.	OSTALI PRIHODI	6.825	6.912	101	6.310	6.807	108	6.215	11.564	186	10.745	10.530	98	10.071	11.695	116
UKUPNO:		74.480	73.582	99	71.960	73.360	102	72.875	78.616	108	78.845	79.404	101	78.161	79.303	101

Prikaz strukture prihoda za razdoblje 2012.-2016. godine

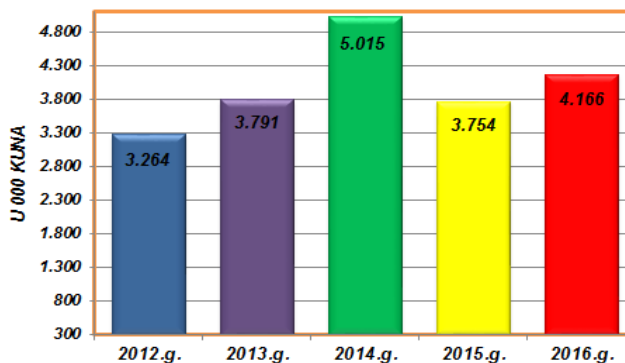
Ukupni rashodi za 2016. godinu iznose 75.136.985,92 kn, te su za 0,7% manji u odnosu na 2015. godinu. Troškovi osoblja čine najveći udio ukupnih troškova u iznosu od 60,8%.

U 000 KN

Red. br.	ELEMENTI	2012. GODINA			2013. GODINA			2014. GODINA			2015. GODINA			2016. GODINA		
		PLAN	OSTV.	INDEKS	PLAN	OSTV.	INDEKS	PLAN	OSTV.	INDEKS	PLAN	OSTV.	INDEKS	PLAN	OSTV.	INDEKS
1.	MATERIJALNI TROŠKOVI	7.705	7.594	99	8.000	8.026	100	8.620	7.914	92	8.600	8.349	97	8.395	7.639	91
2.	TROŠKOVI USLUGA	6.131	6.018	98	5.906	5.294	90	6.961	6.216	89	6.578	7.265	110	7.082	7.267	103
3.	AMORTIZACIJA	6.905	5.811	84	5.400	4.862	90	5.500	4.842	88	5.000	4.783	96	5.000	6.802	136
4.	TROŠKOVI OSOBLJA	44.602	43.296	97	44.535	43.428	98	43.429	45.526	105	44.507	46.497	104	47.224	45.658	97
5.	OSTALI TROŠKOVI	7.392	7.570	102	6.916	7.920	115	7.061	9.058	128	9.054	8.719	96	8.218	7.756	94
6.	FINANCIJSKI RASHODI	25	29	116	20	38	190	25	45	180	50	37	74	30	15	50
UKUPNO:		72.760	70.318	97	70.777	69.568	98	71.596	73.601	103	73.789	75.650	103	75.949	75.137	99

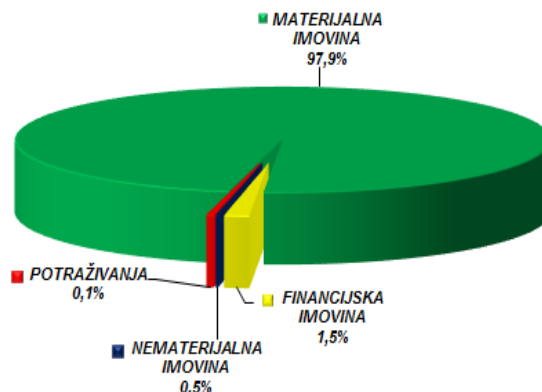
Prikaz strukture rashoda za razdoblje 2012.-2016. godine

Dobit Čistoće d.o.o. Split u 2016. godini prije oporezivanja je 4.165.808,52 kuna. Po odbitku obračunatog poreza na dobit dolazi se do kategorije zadržane dobiti za 2016. godinu u iznosu od 2.956.374,75 kuna.

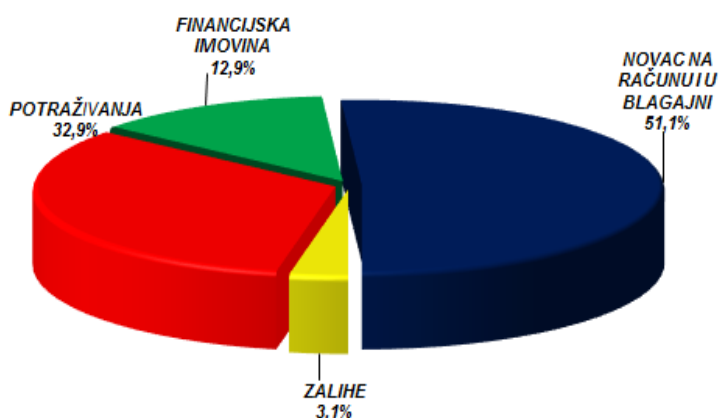


Pri analizi bilance Čistoće d.o.o. Split je vidljivo slijedeće: dugotrajna imovina (stalna imovina) u 2016. godini sudjeluje sa 22,8% u aktivi, što je za 13,9% više u odnosu na 2015. godinu. Najveći udio u dugotrajnoj imovini s postotkom od 97,9% čini materijalna imovina, dok ostatak od 2,1% čine nematerijalna i financijska imovina, te potraživanja.

STRUKTURA DUGOTRAJNE IMOVINE U 2016. GODINI



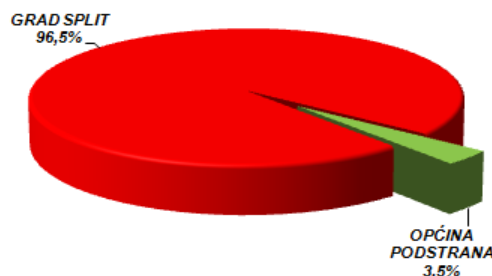
STRUKTURA KRATKOTRAJNE IMOVINE U 2016. GODINI



Kratkotrajna imovina (obrtna sredstva) u 2016. godini sudjeluje sa 77% u aktivi, što je za 0,1% manje u odnosu na 2015. godinu.

Najveći udio u kratkotrajnoj imovini s postotkom od 51,1% ima novac na računu i u blagajni, koji je za 81,4% veći nego u 2015. godini

Kapital i rezerve čine 90,1% ukupne pasive u iznosu od 65.824.071,55 kuna. Temeljni kapital Društva iznosi 50.258.600,00 kuna, iznos od 12.609.096,80 kuna čini zadržanu dobit iz prijašnjih godina, dok dobit tekuće godine čini iznos od 2.956.374,75 kuna.

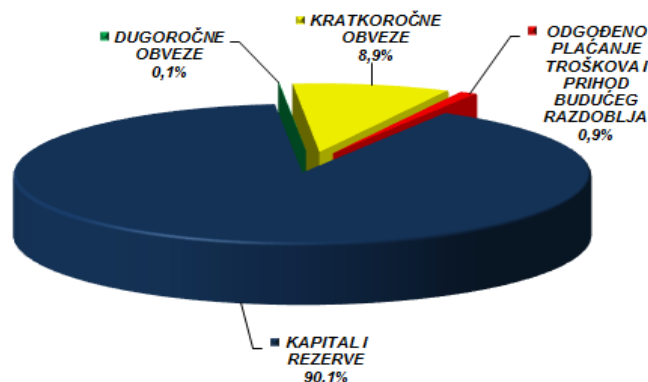


Udio temeljnog kapitala u iznosu od 48.499.549,00 kuna ili 96,5% se odnosi na Grad Split, a iznos od 1.759.051,00 kuna ili 3,5% na Općinu Podstranu.

U razdoblju 2016. godine nije bilo promjena u temeljnom kapitalu.

Kratkoročne obveze čine 8,9% ukupne pasive, dok dugoročne obveze čine 0,1% i približno su na jednom nivou kao i 2015. godine.

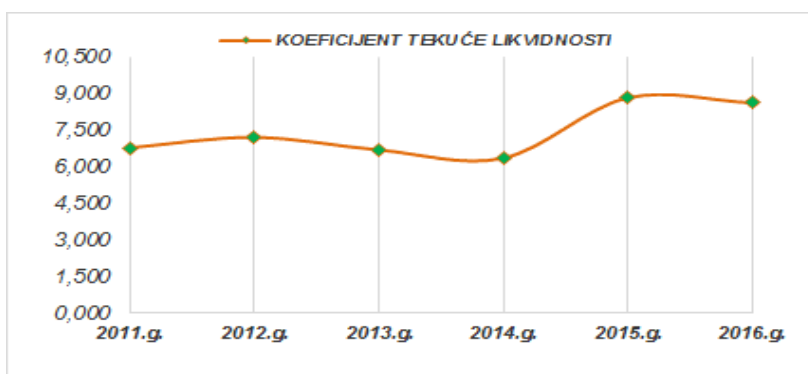
STRUKTURA PASIVE U 2016. GODINI



POKAZATELJI USPJEŠNOSTI POSLOVANJA

• POKAZATELJI LIKVIDNOSTI

NAZIV	2011.g.	2012.g.	2013.g.	2014.g.	2015.g.	2016.g.
Kratkotrajna imovina	43.655.555,35	46.160.577,58	50.600.211,32	57.183.911,22	56.285.345,78	56.239.538,50
Kratkoročne obveze	6.430.810,08	6.390.108,03	7.548.652,30	8.993.365,45	6.355.763,61	6.494.839,89
KOEFICIJENT TEKUĆE LIKVIDNOSTI	6,789	7,224	6,703	6,358	8,856	8,659



Koeficijent tekuće likvidnosti nastoji ukazati na mogućnost održavanja solventnosti. Standardna veličina ovog pokazatelja je 2.

Ako je pokazatelj veći, smatra se da je veća sposobnost društva da

podmiruje svoje račune. Iz tablice je vidljivo da je koeficijent likvidnosti 8,7 što je vrlo povoljno za Društvo, a ukazuje na to da je kratkotrajna imovina više od 8 puta veća od kratkoročnih obveza.

• POKAZATELJ ZADUŽENOSTI

NAZIV	2011.g.	2012.g.	2013.g.	2014.g.	2015.g.	2016.g.
Ukupne obveze	6.483.827,20	6.437.088,87	7.588.652,00	9.029.690,89	6.386.382,13	6.519.708,96
Ukupna imovina	58.699.915,59	60.489.580,11	64.385.217,54	70.788.884,39	71.146.910,79	73.030.796,44
KOEFICIJENT ZADUŽENOSTI	0,110	0,106	0,118	0,128	0,090	0,089

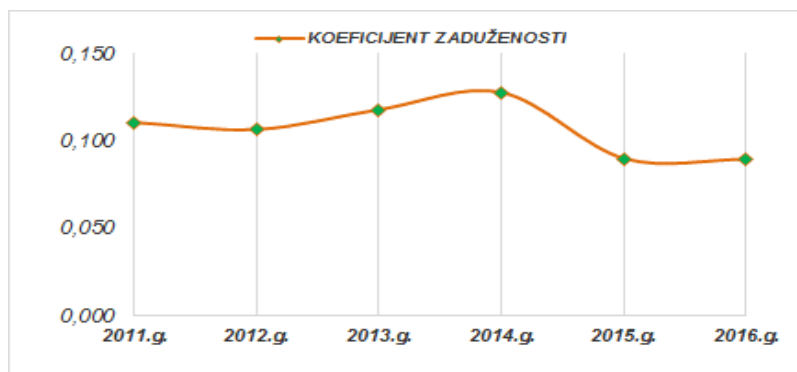
Koeficijent zaduženosti pokazuje koliko je ukupne imovine financirano iz tuđih

izvora, a prihvatljiv je do 50%.

Čistoća d.o.o. Split je društvo koje je daleko od prezaduženog. Društvo se financira dugom oko 9% što je daleko ispod prihvatljive granice.

Faktor zaduženosti (broj godina) je jedan od pokazatelja zaduženosti

koji daje prikaz vremenskog razdoblja potrebnog da Društvo pokrije svoje ukupne obveze.



Prema idealnim iskustvenim donosima, faktor zaduženosti iznosi oko 5 godina, što znači da je Društvo s faktorom 0,668 daleko ispod te granice.

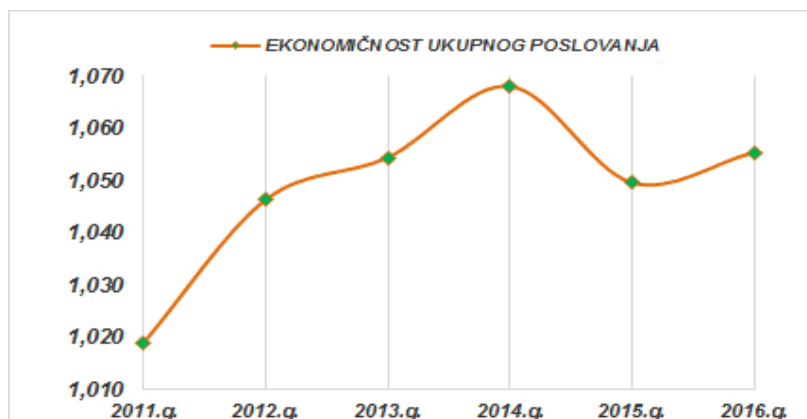
NAZIV	2011.g.	2012.g.	2013.g.	2014.g.	2015.g.	2016.g.
Ukupne obveze	6.483.827,20	6.437.088,87	7.588.652,00	9.029.690,89	6.386.382,13	6.519.708,96
Zadržana dobit + amortizacija	7.803.586,68	7.162.675,52	8.557.504,35	11.279.756,43	7.384.562,11	9.758.828,84
FAKTOR ZADUŽENOSTI	0,831	0,899	0,887	0,801	0,865	0,668

Stopa vlastitog kapitala (financiranja) na brz i jednostavan način daje ocjenu boniteta Društva temeljem analize bilance. Prema Kralicekovoju skali za ocjenjivanje (stupanj samofinanciranja u iznosu iznad 30% se ocjenjuje kao vrlo dobar), stanje samofinanciranja Društva je u svih šest godina vrlo dobro, dosta ujednačeno i stabilno.

NAZIV	2011.g.	2012.g.	2013.g.	2014.g.	2015.g.	2016.g.
Glavnica	51.614.187,26	53.956.837,63	56.701.020,89	60.266.316,51	62.867.696,80	65.824.071,55
Ukupna imovina	58.699.915,59	60.489.580,11	64.385.217,54	70.788.884,39	71.146.910,79	73.030.796,44
STOPA VLASTITOG FINANCIRANJA	87,93	89,20	88,07	85,14	88,36	90,13

• POKAZATELJ EKONOMIČNOSTI

NAZIV	2011.g.	2012.g.	2013.g.	2014.g.	2015.g.	2016.g.
Ukupni prihodi	74.728.917,83	73.582.315,11	73.359.629,17	78.616.110,64	79.404.294,46	79.302.794,44
Ukupni rashodi	73.339.713,51	70.318.530,00	69.568.169,78	73.601.372,30	75.649.802,70	75.136.985,92
EKONOMIČNOST UKUPNOG POSLOVANJA	1,019	1,046	1,054	1,068	1,050	1,055



Ekonomičnost poslovanja je odnos prihoda i rashoda. Kada je dobiveni pokazatelj primjerice 0,2 ekonomičnost ukupnog poslovanja je negativna. Ovaj pokazatelj mora biti veći od 1 jer to znači da je Društvo više "zaradilo" nego što je "potrošilo". U našem primjeru je

vidljivo da Društvo već niz godina posluje ekonomično i stabilno.

• POKAZATELJ AKTIVNOSTI

Pokazateljima aktivnosti nazivaju se i koeficijenti obrtaja. Pomoću pokazatelja aktivnosti utvrđuje se koliko se efikasno koriste resursi društva u poslovnom procesu. Koeficijent obrtaja potraživanja izračunava se stavljanjem u odnos prihoda i potraživanja. Povećavanjem koeficijenta smanjuje se trajanje naplate potraživanja. Pokazatelj je povoljniji ukoliko je dobiveni broj manji što upućuje na manji broj dana potreban za naplatu potraživanja.

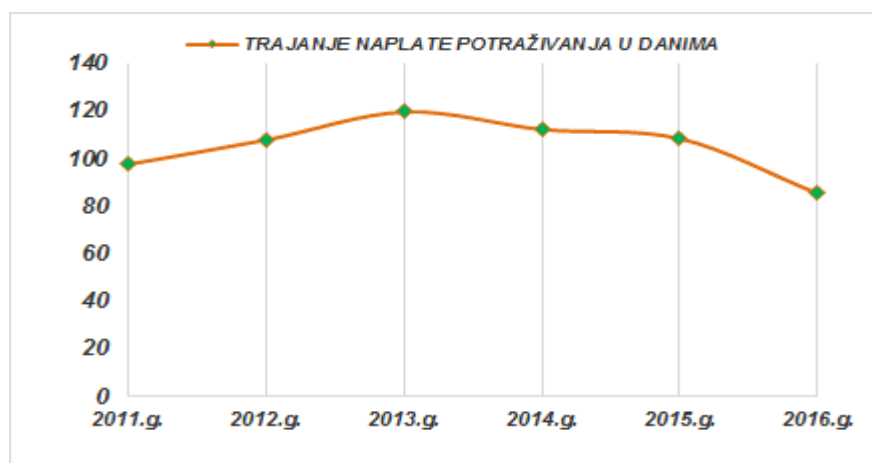
NAZIV	2011.g.	2012.g.	2013.g.	2014.g.	2015.g.	2016.g.
Ukupan prihod	74.728.917,83	73.582.315,11	73.359.629,17	78.616.110,64	79.404.294,46	79.302.794,44
Potraživanje na kraju godine	20.028.607,73	21.735.750,67	24.094.975,86	24.224.967,55	23.621.049,25	18.495.529,36
KOEFICIJENT OBRTA POTRAŽIVANJA	3,731	3,385	3,045	3,245	3,362	4,288

NAZIV	2011.g.	2012.g.	2013.g.	2014.g.	2015.g.	2016.g.
Broj dana u godini	365	366	365	365	365	366
Koeficijent obrta potraživanja	3,731	3,385	3,045	3,245	3,362	4,288
TRAJANJE NAPLATE POTRAŽIVANJA U DANIMA	97,83	108,12	119,87	112,48	108,57	85,35

Trajanje naplate potraživanja u danima je u prosjeku s obzirom na komunalnu djelatnost.

Iz tablice je vidljivo blago smanjenje perioda naplate u 2016. godini u odnosu na 2015. godinu u iznosu od 21,4%.

Kod ove problematike važno je naglasiti da visoki period naplate može biti i rezultat potraživanja koja vrlo vjerojatno nikada neće biti naplaćena, u zastari su, te takva potraživanja u skladu sa zakonskim propisima treba otpisivati tj. "čistiti" bilancu i prikazivati je što realnijom. Odluke vezane uz ovu problematiku temelje se na procjeni samog poduzetnika i situaciji u gospodarstvu.



IZLOŽENOST RIZICIMA I UPRAVLJANJE RIZICIMA

Društvo je izloženo raznim financijskim rizicima koji su povezani s cjenovnim, valutnim, kamatnim, kreditnim i rizikom likvidnosti. Svi ti rizici se aktivno prate i nastoji se umanjiti njihov potencijalni utjecaj na financijsku izloženost Društva.

Ako promatramo cjenovni rizik možemo reći da mu Čistoća d.o.o. Split nije značajnije izložena iz razloga što ugovorima definiramo cijene nabavki (primjerice nabavke specijalnih radnih vozila, kontejnera i ostalih stavki koje su značajne za održavanje nivoa obavljanja osnovne djelatnosti).

Valutni rizik je zanemariv u poslovanju Čistoće d.o.o. Split, te su usluge koje se vežu uz tečaj EUR-a u ukupnosti rashoda minimalne (čak i bitnije promjene tečaja ne bi utjecale značajno na rashod).

Ako se osvrnemo na stavku prihoda, tj. na kupce vezane uz tečaj EUR-a i USD-a to su usluge vezane uz odvoz otpada s brodova. U 2016. godini rashodi koji su se javili kao posljedica tečajnih razlika iznose 12.121,99 kuna, dok prihodi od pozitivnih tečajnih razlika iznose 33.713,26 kuna. Iz svega navedenog je jasno da razlike u tečaju kod naših kupaca ne utječu bitno na rezultate samog poslovanja, s obzirom na ukupnu razinu prihoda i rashoda poslovanja.

Društvo nema kreditnih obveza tj. zaduženja i samim tim nema rizika vezanog uz promjenjive kamatne stope na kredite.

Izloženost **kreditnom riziku** s pozicije potraživanja od kupaca je dosta naglašena jer postoji opasnost da se potraživanja neće naplatiti u cijelosti, odnosno da se neće naplatiti planiranom dinamikom. Od ukupnih potraživanja od kupaca na dan 31.12.2016. godine 25,7% se odnosi na sumnjiva i sporna potraživanja čija je naplativost upitna.

Velika pažnja se poklanja praćenju **likvidnosti** Društva, te se može zaključiti da je Društvo na vrlo visokom nivou što se tiče likvidnih sredstava, a što se jasno vidi iz financijskih pokazatelja vezanih uz likvidnost (poglavlje 1.7.).

Pokazatelj tekuće likvidnosti mora biti barem u omjeru 2:1 (kratkotrajna imovina:kratkoročne obveze), dok je u našem primjeru taj odnos iznad 8:1.

Kod problema likvidnosti je bitno naglasiti da Društvo nema kreditnih obveza, te da je naplata potraživanja zadovoljavajuća i sasvim dovoljna za pokrivanje svih tekućih obveza Društva. Kao što se veliki naponi posvećuju naplati potraživanja, tako Društvo redovito izvršava i obveze prema drugima, te daje svoj doprinos sprječavanju nastanka lanca nelikvidnosti u gospodarstvu.

Društvo posebnu pažnju posvećuje što bezbolnijem prolasku kroz trenutnu krizu u cjelokupnom gospodarstvu, usmjeravajući svoju djelatnost isključivo u pravcu strategije gospodarenja otpadom.

Društvo Čistoća d.o.o. Split na dan 31.12.2016. godine upošljava 292 radnika, od toga 102 žene.

Čistoća d.o.o. Split nije imala značajnije fluktuacije u broju radnika. Sve promjene u broju radnika su bile u svrhu obavljanja osnovne djelatnosti.

Velika pažnja se posvećuje zaštiti radnika na radu.

Čistoća d.o.o. Split je ostvarila sve stavke vezane uz program čišćenja i pranja grada, te uklanjanje glomaznog otpada u skladu s Planom poslovanja za 2016. godinu.

Od ukupno 114.511,23 tona komunalnog otpada koji je odložen na odlagalištu Karepovac 54,8% se odnosi na Grad Split, dok se preostali dio od 45,2% odnosi na ostalih 14 jedinica lokalne samouprave. Ukupno je na odlagalištu Karepovac u 2016. godini odloženo 132.107,11 tona otpada.

U razdoblju 2016. godine isporučeno je oporabitelju 868 tona papira.

Temeljna pretpostavka za kvalitetno izvršenje svih radnih zadataka je stanje sredstava rada tj. vozni park čija prosječna starost vozila je na visokom nivou, što automatski podrazumijeva i visoki tehnološki nivo cijelog voznog parka.

Upravo najnovije tehnologije i niska prosječna starost vozila i te kako smanjuju ukupne troškove održavanja vozila.

Vozni park se redovito obnavlja, te se ide u korak najsuvremenijim dostignućima vezanim uz obavljanje djelatnosti.

U 2016. godini su nabavljena slijedeća specijalna radna vozila i strojevi:

- 1 kom - Specijalno radno vozilo SMEČAR
- 1 kom - Specijalno radno vozilo za noćno pranje
- 1 kom - Malo specijalno radno vozilo za prijevoz komunalnog otpada

Unaprjeđivanje sustava odvojenog prikupljanja otpada u 2016. godini je bio jedan od zadataka Čistoće d.o.o. Split. Na području primarne reciklaže i edukacije stanovništva, su uložena sredstva kroz reklamu, promidžbu, donacije, nabavu opreme.

U potpunosti je izgrađeno, opremljeno i radi reciklažno dvorište na Karepovcu, gdje građani i pravne osobe mogu svakodnevno donositi izdvojeni dio otpada sortirano u posebnim spremnicima. U skladu s Planom gospodarenja otpadom Grada Splita Čistoća d.o.o. Split je osigurala sredstva za opremanje i puštanje u rad još dvaju reciklažnih dvorišta koja bi u potpunosti odgovarala potrebama građana (Investicijski program Čistoće d.o.o. Split za 2011., 2012., 2013., 2014., 2015. i 2016. godinu), ali će se krenuti s realizacijom ukoliko Grad Split osigura teren i dovrši postupak za izradu istih.

KVALIFIKACIJSKA STRUKTURA	UKUPAN BROJ RADNIKA		INDEKS	BROJ ŽENA OD UKUPNOG BROJA RADNIKA		INDEKS
	2015.	2016.		2015.	2016.	
MR.SC.	3	4	133,3	1	2	/
VSS	18	19	105,6	9	10	111,1
VŠS	16	15	93,8	8	7	87,5
SSS	141	154	109,2	40	45	112,5
NSS	61	62	101,6	25	25	100,0
VKV	1	1	100,0	0	0	/
KV	21	16	76,2	1	1	100,0
PKV	8	8	100,0	2	2	100,0
NKV	17	13	76,5	13	10	76,9
UKUPNO :	286	292	102,1	99	102	103,0

RAZVITAK DRUŠTVA

Društvo kontinuirano donosi svoje planove poslovanja, za svaku poslovnu godinu.

Društvo strogo planira svoje poslovanje, jer samo jasno definirani ciljevi Društva služe kao kontinuirani vodič za sve aktivnosti, a bez kojih bi Društvo imalo neizvjesnu budućnost. Plan poslovanja Čistoće d.o.o. Split za 2017. godinu je usvojen od strane Skupštine Društva u prosincu 2016. godine.

Velikim dijelom put i razvoj Društva biti će određen nizom provedbenih akata koji moraju biti doneseni zbog potpune primjene Zakona o održivom gospodarenju otpadom. Između sedamdesetak provedbenih akata (uredbi, zakona, odluka, naredbi...) s posebnom se pažnjom iščekuje Uredba o komunalnom otpadu na koju je bilo oko petstotinjak primjedbi zbog (ne)moguće primjene u praksi.

Samo poslovanje Društva u budućnosti bitno ovisi i o razvoju situacije vezano uz sanaciju odlagališta Karepovac, te pokretanje Županijskog centra za gospodarenje otpadom u Lećevici.

DJELOVANJE DRUŠTVA NA PODRUČJU ISTRAŽIVANJA, RAZVOJA I KAPITALNIH INVESTICIJA

Društvo redovito prati razvoj tehnologija koje su bitne za održavanje nivoa obavljanja osnovne djelatnosti, što je vidljivo iz realizacije investicijskog programa nabave, Plana poslovanja trgovačkog društva Čistoća d.o.o. Split za 2017. godinu, posebno u dijelu Investicijski program nabave u 2017. godini.

Nastavlja se s uvođenjem sustava praćenja i lociranja radnih vozila (GPS) gdje je već do danas izvršena implementacija sustava za nadzor vozila „Protruck“ na veliki broj specijalnih radnih vozila, uz instalaciju pripadajućeg softvera.

Čistoća d.o.o. Split svojom djelatnošću provodi misiju očuvanja okoliša i gospodarenja otpadom. Informiranje i edukacija naznačeni u poglavlju Plana poslovanja Čistoće d.o.o. Split za 2017. godinu pod nazivom „Ekološki marketing“, posebno podrazumijevaju podizanje ekološke svijesti i kulture svih građana, obrazovanje o otpadu i njegovom zbrinjavanju, te usvajanje novih znanja o otpadu. Svi programi ekološke edukacije uključuju promidžbu ekološkog odgoja u školama, vrtićima i eko-udrugama, održavanje javnih edukativnih manifestacija i predavanja, izradu, tiskanje i podjelu edukativnog materijala, oglašavanje na javnim medijima, te redovito istraživanje javnog mišljenja o poznavanju sustava gospodarenja otpadom.

3. ZAKLJUČAK

Trgovačko društvo Čistoća d.o.o. Split je u 2016. godini ostvarila svoja osnovna načela poslovanja: obavljanje osnovne djelatnosti održavanja čistoće i odlaganja komunalnog otpada, te pozitivni financijski rezultat i likvidnost Društva.

Čistoća d.o.o. Split nikada nije poslovala sa gubitkom, a ostvareni pozitivni rezultati u 20156 godini posljedica su provođenja poslovne politike (osnovna načela: organiziranost, rentabilnost, iskorištenost svih materijalnih i ljudskih resursa, izvršavanje radnih zadataka, odgovornost prema radu) u okviru primjene zakonskih propisa.

Daleko bi nas odvelo ponavljanje iskaza iz Godišnjeg izvješća o pokazateljima uspješnosti poslovanja, koeficijentima rentabilnosti, ekonomičnosti, zaduženosti, neiskazivanja potrebe osiguranja kapitalnih transfera u gradskom Proračunu i odricanja u korist javnog gradskog prijevoza kao najsloženijeg segmenta komunalnog gospodarstva, cijeni koštanja, broju radnika, obnovi sredstava rada...

Zajednički rad sa Nadzornim odborom, Skupštinom društva i Odjelom za komunalne poslove Grada Splita rezultirao je predstavljanjem Društva kao stabilnog, s čvrstim materijalnim, financijskim i tehnološkom pretpostavkama za daljnji razvoj u obavljanju djelatnosti.

Bitno je naglasiti da Društvo nema kreditnih obveza, a uspješnost naplate potraživanja ukazuje na potpunu likvidnost Društva.

Društvo posebnu pažnju posvećuje što bezbolnijem prolasku kroz trenutačnu gospodarsku krizu, redovnom izvršenju svojih obveza, te daje doprinos sprječavanju nastanka lanca nelikvidnosti u gospodarstvu. Kao takvo, Društvo postaje poželjan partner svima: kupcima, dobavljačima, radnicima, Gradu, Županiji, bankama i osiguravajućim društvima.

Niz planskih aktivnosti koje su u realizaciji, posebno na odvojenom prikupljanju otpada i izgradnji sustava, iščekivanja realizacije beskonačnih projekta sanacije odlagališta i izgradnje Centra za gospodarenje otpadom – predstavljaju aktivnosti koje će odrediti budućnost Društva.

*UPRAVA DRUŠTVA :
Miroslav Delić, dipl.iur.*