



*Split, travanj 2014. godine*

# ***IZVJEŠĆE O GODIŠNJEM POSLOVANJU ZA 2013. GODINU***

**DIREKTOR:**

***Miroslav Delić, dipl.iur.***

## **SADRŽAJ:**

1. UVOD.....	2
2. REZULTATI POSLOVANJA I RAZVITAK DRUŠTVA.....	3-11
3. ZAKLJUČAK.....	12

# 1. UVOD

Trgovačko društvo Čistoća d.o.o. Split, Rješenjem Trgovačkog suda u Splitu upisano je u Sudski registar pod nazivom: Čistoća društvo s ograničenom odgovornošću za obavljanje komunalnih djelatnosti održavanja čistoće i odlaganja komunalnog otpada, sa sjedištem u Splitu, Put Plokita 81.

Skraćeni naziv tvrtke glasi: Čistoća d.o.o.

Matični broj upisa u Sudski registar: 060041113

Porezni broj: 3117880

OIB : 38812451417

Temeljni kapital sastavljen je od:

1. Temeljnog uloga Grada Splita u iznosu od 48.499.549,00 kuna tj. 96,5 % ukupnog temeljnog kapitala,
2. Temeljnog uloga Općine Podstrana u iznosu od 1.759.051,00 kuna tj. 3,5 % ukupnog temeljnog kapitala.

Predmet poslovanja:

- održavanje čistoće – čišćenje javnih površina, te sakupljanje i odvoz komunalnog otpada na uređena odlagališta,
- odlaganje komunalnog otpada – obrađivanje i trajno odlaganje komunalnog otpada na odlagalište komunalnog otpada,
- sakupljanje i odlaganje tehnološkog otpada,
- cestovni transport vode,
- trgovina na veliko metalnim i nemetalnim ostacima, otpadom i materijalom za reciklažu.

Trgovačko društvo Čistoća d.o.o. Split ima svoje organe koji organiziraju i upravljaju Društvom, te koordiniraju i nadziru rad i poslovanje.

Direktor Društva planira poslovanje Društva, prati stanje sredstava i vodi brigu o likvidnosti, donosi opće akte, predlaže odluke Skupštini Društva i izvršava odluke Skupštine, samostalno sklapa ugovore svih vrsta do iznosa od 1.000.000,00 kuna, razmatra izvješća o poslovanju Društva, saziva sjednice Skupštine, zaključuje ugovore o radu sa zaposlenima u Društvu.

Direktor mora voditi poslove Društva pažnjom urednog i savjesnog gospodarstvenika.

U 2013. godini poslove **Uprave Društva – Direktora**, obavljao je :

**STJEPAN IVČEVIĆ, dipl.oec.**

Organizacijska shema Čistoće d.o.o. Split



## 2. REZULTATI POSLOVANJA I RAZVITAK DRUŠTVA

### REZULTATI POSLOVANJA

Ukupni **prihodi** Društva za 2013. godinu iznose 73.359.629,17 kn, te su za 0,3% manji u odnosu na isto razdoblje 2012. godine.

Struktura prihoda u 2013. godini izgleda kako slijedi:

- odvoz komunalnog otpada 65,1 %
- čišćenje javno-prometnih površina 16,5 %
- rad po ugovoru 9,0 %
- ostali prihodi 9,4 %

Ukupno: 100,00%

U 000 KN

Red. br.	ELEMENTI	2009. GODINA			2010. GODINA			2011. GODINA			2012. GODINA			2013. GODINA		
		PLAN	OSTV.	INDKS	PLAN	OSTV.	INDKS	PLAN	OSTV.	INDKS	PLAN	OSTV.	INDKS	PLAN	OSTV.	INDKS
1.	ODVOZ KOMUNALNOG OTPADA	46.210	47.662	103	49.040	47.670	97	48.200	47.907	99	48.110	47.509	99	45.110	47.798	106
2.	RAD PO UGOVORU	8.100	6.268	77	6.300	6.316	100	6.000	6.616	110	6.500	6.738	104	8.200	6.625	81
3.	ČIP-WC	13.630	13.742	101	13.120	13.028	99	13.150	13.004	99	13.045	12.423	95	12.340	12.130	98
4.	OSTALI PRIHODI	8.160	8.063	99	7.955	7.634	96	7.980	7.202	90	6.825	6.912	101	6.310	6.807	108
<b>UKUPNO:</b>		<b>76.100</b>	<b>75.735</b>	<b>100</b>	<b>76.415</b>	<b>74.648</b>	<b>98</b>	<b>75.330</b>	<b>74.729</b>	<b>99</b>	<b>74.480</b>	<b>73.582</b>	<b>99</b>	<b>71.960</b>	<b>73.360</b>	<b>102</b>

Prikaz strukture prihoda za razdoblje 2009.-2013. godine

Ukupni **rashodi** za 2013. godinu iznose 69.568.169,78 kn, te su za 1,1% manji u odnosu na 2012. godinu. Troškovi osoblja čine najveći udio ukupnih troškova u iznosu od 62,4%.

U 000 KN

Red. br.	ELEMENTI	2009. GODINA			2010. GODINA			2011. GODINA			2012. GODINA			2013. GODINA		
		PLAN	OSTV.	INDKS	PLAN	OSTV.	INDKS	PLAN	OSTV.	INDKS	PLAN	OSTV.	INDKS	PLAN	OSTV.	INDKS
1.	MATERIJALNI TROŠKOVI	8.518	7.153	84	7.820	7.217	92	7.389	7.745	105	7.705	7.594	99	8.000	8.026	100
2.	TROŠKOVI USLUGA	6.722	5.432	81	5.636	5.477	97	6.697	5.522	82	6.131	6.018	98	5.906	5.294	90
3.	AMORTIZACIJA	7.005	6.834	98	7.000	6.836	98	7.008	6.844	98	6.905	5.811	84	5.400	4.862	90
4.	TROŠKOVI OSOBLJA	43.982	44.629	102	46.417	44.336	96	44.623	43.919	98	44.602	43.296	97	44.535	43.428	98
5.	OSTALI TROŠKOVI	8.188	10.251	125	7.643	9.445	124	8.100	9.296	115	7.377	7.570	103	6.906	7.920	115
6.	FINANCIJSKI RASHODI	11	10	91	11	5	45	11	12	109	25	29	116	20	38	190
7.	IZVANREDNI-OSTALI RASHODI	30	2	-	50	3	6	50	2	4	15	-	-	10	-	-
<b>UKUPNO:</b>		<b>74.436</b>	<b>74.311</b>	<b>100</b>	<b>74.577</b>	<b>73.319</b>	<b>98</b>	<b>73.878</b>	<b>73.340</b>	<b>99</b>	<b>72.760</b>	<b>70.318</b>	<b>97</b>	<b>70.777</b>	<b>69.568</b>	<b>98</b>

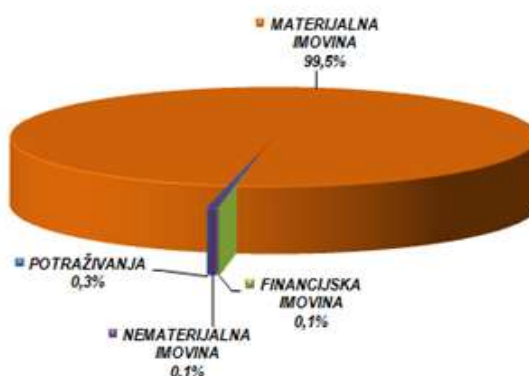
Prikaz strukture rashoda za razdoblje 2009.-2013. godine

**Dobit** Čistoće d.o.o. Split u 2013. godini prije oporezivanja je 3.791.459,39 kuna. Po odbitku obračunatog poreza na dobit dolazi se do kategorije zadržane dobiti za 2013. godinu u iznosu od 2.744.183,26 kuna.

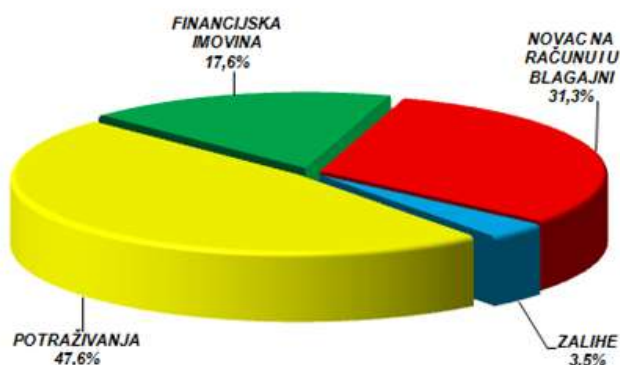


Pri analizi bilance Čistoće d.o.o. Split je vidljivo slijedeće: dugotrajna imovina (stalna imovina) u 2013. godini sudjeluje sa 21% u aktivi, što je za 4,1% manje u odnosu na 2012. godinu. Najveći udio u dugotrajnoj imovini s postotkom od 99,5% čini materijalna imovina, dok ostatak od 0,5% čine nematerijalna i financijska imovina, te potraživanja.

STRUKTURA DUGOTRAJNE IMOVINE U 2013. GODINI



STRUKTURA KRATKOTRAJNE IMOVINE U 2013. GODINI

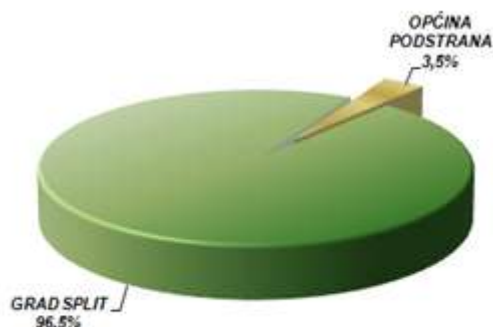


Kratkotrajna imovina (obrtna sredstva) u 2013. godini sudjeluje sa 78,6% u aktivi, što je za 9,6% više u odnosu na 2012. godinu.

Najveći udio u kratkotrajnoj imovini s postotkom od 47,6% imaju potraživanja koja su veća za 10,9% u odnosu na 2012. godinu.

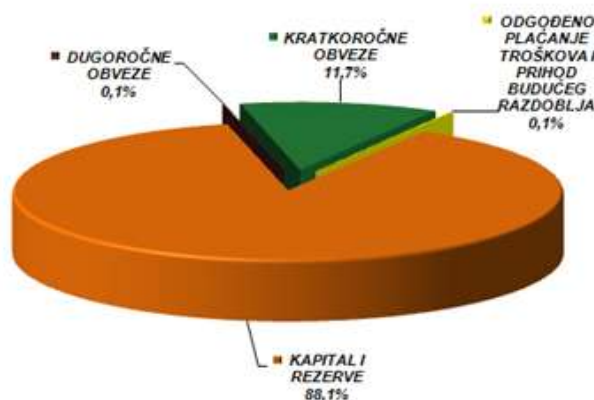
Kapital i rezerve čine 88,1% ukupne pasive u iznosu od 56.701.020,89 kuna. Temeljni kapital Društva je 50.258.600,00 kuna, iznos od 1.355.587,26 kuna čini zadržanu dobit iz prijašnjih godina, dok dobit tekuće godine čini iznos od 2.744.183,26 kuna.

Udio temeljnog kapitala u iznosu od 48.499.549,00 kuna ili 96,5% se odnosi na Grad Split, a iznos od



1.759.051,00 kuna ili 3,5% na Općinu Podstranu.

STRUKTURA PASIVE U 2013. GODINI



U razdoblju 2013. godine nije bilo promjena u temeljnom kapitalu.

Kratkoročne obveze čine 11,7% ukupne pasive, dok dugoročne obveze čine 0,1% i približno su na jednom nivou kao i 2012. godine.

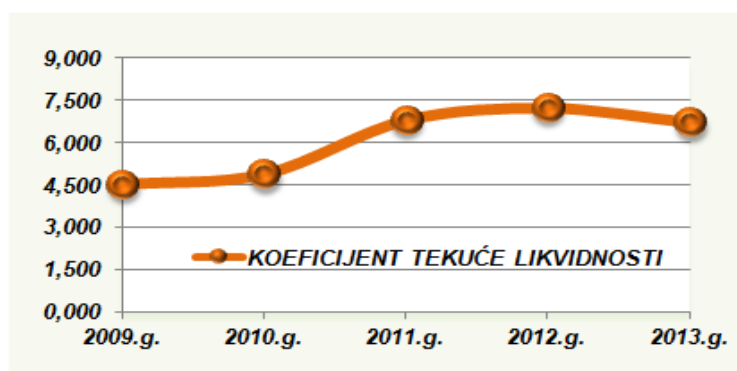
## POKAZATELJI USPJEŠNOSTI POSLOVANJA

### ● POKAZATELJI LIKVIDNOSTI

Koeficijent tekuće likvidnosti nastoji ukazati na mogućnost održavanja solventnosti. Standardna veličina ovog pokazatelja je 2. Ako je pokazatelj veći, smatra se da je veća sposobnost društva da podmiruje svoje račune.

NAZIV	2009.g.	2010.g.	2011.g.	2012.g.	2013.g.
Kratkotrajna imovina	44.106.550,00	43.464.593,32	43.655.555,35	46.160.577,58	50.600.211,32
Kratkoročne obveze	9.796.725,90	8.931.806,03	6.430.810,08	6.390.108,03	7.548.652,30
<b>KOEFICIJENT TEKUĆE LIKVIDNOSTI</b>	<b>4,502</b>	<b>4,866</b>	<b>6,789</b>	<b>7,224</b>	<b>6,703</b>

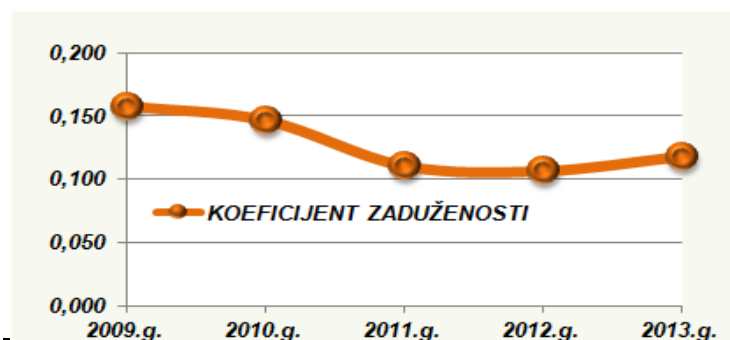
Iz tablice je vidljivo da je koeficijent likvidnosti 6,7 što je vrlo povoljno za Društvo, a ukazuje na to da je kratkotrajna imovina gotovo 7 puta veća od kratkoročnih obveza.



### ● POKAZATELJ ZADUŽENOSTI

Koeficijent zaduženosti pokazuje koliko je ukupne imovine financirano iz tuđih izvora, a prihvatljiv je do 50%.

NAZIV	2009.g.	2010.g.	2011.g.	2012.g.	2013.g.
Ukupne obveze	9.858.357,98	8.989.244,91	6.483.827,20	6.437.088,87	7.588.652,00
Ukupna imovina	62.831.242,27	61.586.866,61	58.699.915,59	60.489.580,11	64.385.217,54
<b>KOEFICIJENT ZADUŽENOSTI</b>	<b>0,157</b>	<b>0,146</b>	<b>0,110</b>	<b>0,106</b>	<b>0,118</b>



Čistoća d.o.o. Split je društvo koje je daleko od prezaduženog. Društvo se financira dugom oko 11,8% što je mnogo ispod prihvatljive granice.

**Faktor zaduženosti** (broj godina) je jedan od pokazatelja zaduženosti koji daje prikaz vremenskog razdoblja potrebnog da Društvo pokrije svoje ukupne obveze. Prema idealnim iskustvenim donosima, faktor zaduženosti iznosi oko 5 godina, što znači da je Društvo s prosječnim faktorom 1,2 godina u posljednjih pet godina daleko ispod te granice.

NAZIV	2009.g.	2010.g.	2011.g.	2012.g.	2013.g.
<b>Ukupne obveze</b>	9.858.357,98	8.989.244,91	6.483.827,20	6.437.088,87	7.588.652,00
<b>Zadržana dobit + amortizacija</b>	7.404.530,19	7.399.571,50	7.803.586,68	8.154.019,33	7.606.450,48
<b>FAKTOR ZADUŽENOSTI</b>	<b>1,331</b>	<b>1,215</b>	<b>0,831</b>	<b>0,789</b>	<b>0,998</b>

**Stopa vlastitog kapitala** (financiranja) na brz i jednostavan način daje ocjenu boniteta Društva temeljem analize bilance. Prema Kralicekovoju skali za ocjenjivanje (stupanj samofinanciranja u iznosu iznad 30% se ocjenjuje kao vrlo dobar), stanje samofinanciranja Društva je u svih pet godina vrlo dobro, dosta ujednačeno i stabilno.

NAZIV	2009.g.	2010.g.	2011.g.	2012.g.	2013.g.
<b>Glavnica</b>	50.829.221,39	51.224.332,16	51.614.187,26	53.956.837,63	56.705.648,49
<b>Ukupna imovina</b>	62.831.242,27	61.586.866,61	58.699.915,59	60.489.580,11	64.385.217,54
<b>STOPA VLASTITOG FINANCIRANJA</b>	<b>80,90</b>	<b>83,17</b>	<b>87,93</b>	<b>89,20</b>	<b>88,07</b>

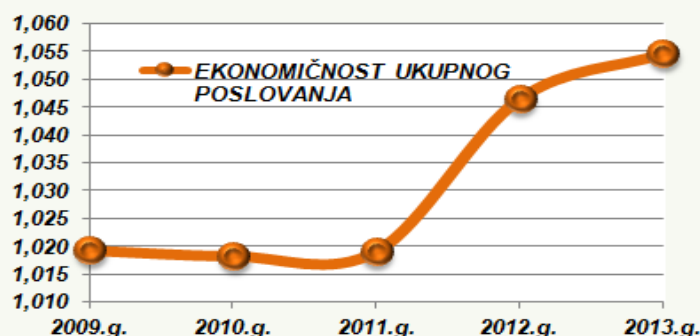
## ● POKAZATELJ EKONOMIČNOSTI

**Ekonomičnost financiranja** je odnos financijskih prihoda i financijskih rashoda. Kada je dobiveni pokazatelj primjerice 0,2 ekonomičnost financiranja je negativna.

NAZIV	2009.g.	2010.g.	2011.g.	2012.g.	2013.g.
<b>Ukupni prihodi</b>	75.735.340,15	74.648.261,04	74.728.917,83	73.582.315,11	73.359.629,17
<b>Ukupni rashodi</b>	74.311.224,57	73.318.661,43	73.339.713,51	70.318.530,00	69.568.169,78
<b>EKONOMIČNOST UKUPNOG POSLOVANJA</b>	<b>1,019</b>	<b>1,018</b>	<b>1,019</b>	<b>1,046</b>	<b>1,054</b>

Ovaj pokazatelj mora biti veći od 1 jer to znači da je Društvo više "zaradilo" nego što je "potrošilo".

U našem primjeru je vidljivo da Društvo već niz godina posluje ekonomično i stabilno.



## ● POKAZATELJ AKTIVNOSTI

Pokazateljima aktivnosti nazivaju se i koeficijenti obrtaja. Pomoću pokazatelja aktivnosti utvrđuje se koliko se efikasno koriste resursi društva u poslovnom procesu. Koeficijent obrtaja potraživanja izračunava se stavljanjem u odnos prihoda i potraživanja. Povećavanjem koeficijenta smanjuje se trajanje naplate potraživanja. Pokazatelj je povoljniji ukoliko je dobiveni broj manji što upućuje na manji broj dana potreban za naplatu potraživanja.

NAZIV	2009.g.	2010.g.	2011.g.	2012.g.	2013.g.
<b>Ukupan prihod</b>	75.735.340,15	74.648.261,04	74.728.917,83	73.582.315,11	73.359.629,17
<b>Potraživanje na kraju godine</b>	25.343.991,28	23.480.933,42	20.028.607,73	21.735.750,67	24.094.975,86
<b>KOEFICIJENT OBRTA POTRAŽIVANJA</b>	<b>2,988</b>	<b>3,179</b>	<b>3,731</b>	<b>3,385</b>	<b>3,045</b>

NAZIV	2009.g.	2010.g.	2011.g.	2012.g.	2013.g.
<b>Broj dana u godini</b>	365	365	365	366	365
<b>Koeficijent obrta potraživanja</b>	2,988	3,179	3,731	3,385	3,045
<b>TRAJANJE NAPLATE POTRAŽIVANJA U DANIMA</b>	<b>122,16</b>	<b>114,82</b>	<b>97,83</b>	<b>108,12</b>	<b>119,87</b>

Trajanje naplate potraživanja u danima je u prosjeku s obzirom na komunalnu djelatnost. Iz tablice je vidljivo blago povećanje perioda naplate u 2013. godini u odnosu na 2012. godinu u iznosu od 11%, uglavnom zbog lošeg stanja u gospodarstvu i opće nelikvidnosti.

Kod ove problematike važno je naglasiti da visoki period naplate može biti i rezultat potraživanja koja vrlo vjerojatno nikada neće biti naplaćena, u zastari su, te takva potraživanja u skladu sa zakonskim propisima treba otpisivati tj. "čistiti" bilancu i prikazivati je što realnijom. Odluke vezane uz ovu problematiku temelje se na procjeni samog poduzetnika i situaciji u gospodarstvu.





## **IZLOŽENOST RIZICIMA I UPRAVLJANJE RIZICIMA**

Društvo je izloženo raznim financijskim rizicima koji su povezani s cjenovnim, valutnim, kamatnim, kreditnim i rizikom likvidnosti. Svi ti rizici se aktivno prate i nastoji se umanjiti njihov potencijalni utjecaj na financijsku izloženost Društva.

Ako promatramo cjenovni rizik možemo reći da mu Čistoća d.o.o. Split nije značajnije izložena iz razloga što ugovorima definiramo cijene nabavki (primjerice nabavke specijalnih radnih vozila, kontejnera i ostalih stavki koje su značajne za održavanje nivoa obavljanja osnovne djelatnosti).

Jedini problem koji se javlja u vidu cjenovnog rizika je izloženost velikim oscilacijama u cijenama goriva, pogotovo što je gorivo jako bitna stavka u samom poslovanju Društva, a što u konačnici utječe na promjene ostalih cijena.

Valutni rizik je zanemariv u poslovanju Čistoće d.o.o. Split, te se cijena usluga koje se vežu uz tečaj EUR-a odnosi samo na održavanje radnih strojeva, a te su stavke u ukupnosti rashoda minimalne (čak i bitnije promjene tečaja ne bi utjecale značajno na rashod).

Ako se osvrnemo na stavku prihoda, tj. na kupce vezane uz tečaj EUR-a i USD-a to su usluge vezane uz odvoz otpada s brodova. U 2013. godini rashodi koji su se javili kao posljedica tečajnih razlika iznose 31.646,59 kuna, dok prihodi od pozitivnih tečajnih razlika iznose 10.577,38 kuna. Iz svega navedenog je jasno da razlike u tečaju kod naših kupaca ne utječu bitno na rezultate samog poslovanja, s obzirom na ukupnu razinu prihoda i rashoda poslovanja.

Društvo nema kreditnih obveza tj. zaduženja i samim tim nema rizika vezanog uz promjenjive kamatne stope na kredite.

Izloženost kreditnom riziku s pozicije potraživanja od kupaca je dosta naglašena jer postoji opasnost da se potraživanja neće naplatiti u cijelosti, odnosno da se neće naplatiti planiranom dinamikom. Od ukupnih potraživanja od kupaca na dan 31.12.2013. godine 22,2% se odnosi na sumnjiva i sporna potraživanja čija je naplativost upitna (npr. poduzeća u stečaju).

Velika pažnja se poklanja praćenju likvidnosti Društva, te se može zaključiti da je Društvo na vrlo visokom nivou što se tiče likvidnih sredstava, a što se jasno vidi iz financijskih pokazatelja vezanih uz likvidnost.

Pokazatelj tekuće likvidnosti mora biti barem u omjeru 2:1 (kratkotrajna imovina:kratkoročne obveze), dok je u našem primjeru taj odnos približno 7:1.

Kod problema likvidnosti je bitno naglasiti da Društvo nema kreditnih obveza, te da je naplata potraživanja zadovoljavajuća i sasvim dovoljna za pokrivanje svih tekućih obveza Društva. Kao što se veliki naponi posvećuju naplati potraživanja, tako Društvo redovito izvršava i obveze prema drugima, te daje svoj doprinos sprječavanju nastanka lanca nelikvidnosti u gospodarstvu.

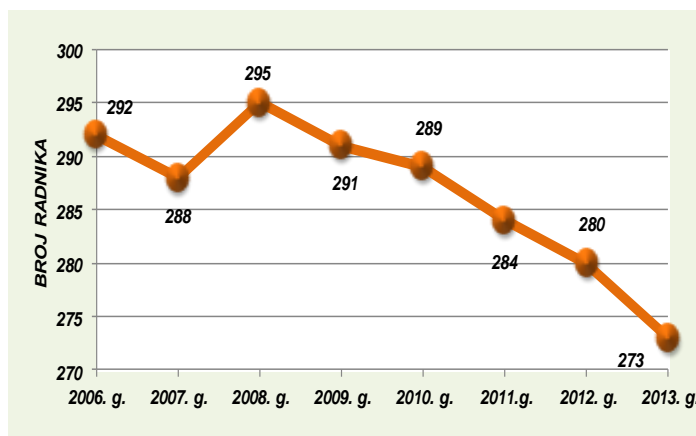
Društvo posebnu pažnju posvećuje što bezbolnijem prolasku kroz trenutnu krizu u cjelokupnom gospodarstvu, usmjeravajući svoju djelatnost isključivo u pravcu strategije gospodarenja otpadom.

Trgovačko društvo Čistoća d.o.o. Split na dan 31.12.2013. godine upošljava 273 radnika, od toga 95 žena.

Čistoća d.o.o. Split nije imala značajnije fluktuacije u broju radnika u 2013. godini.

Sve promjene u broju radnika su bile u svrhu obavljanja osnovne djelatnosti.

Velika pažnja se posvećuje zaštiti radnika na radu.



Čistoća d.o.o. Split je ostvarila sve stavke vezane uz program čišćenja i pranja grada, te uklanjanje glomaznog otpada u skladu s Planom poslovanja za 2013. godinu.

Od ukupno 106.516,86 tona komunalnog otpada koji je odložen na odlagalištu Karepovac 52,6% se odnosi na Grad Split, dok se preostali dio od 47,4% odnosi na ostalih 18 jedinica lokalne samouprave. Ukupno je na odlagalištu Karepovac u 2013. godini odloženo 121.854,90 tona otpada.

U razdoblju 2013. godine isporučeno je oporabilju 780 tona papira, što znači da je u 2013. godini isporučeno za 35,8% više papira u odnosu na 2012. godinu (574 tone).

KLJUČNI BROJ	VRSTA OTPADA	KOLIČINA U 2011.GODINI U KG	KOLIČINA U 2012.GODINI U KG	KOLIČINA U 2013.GODINI U KG
15 01 02	AMBALAŽA OD PLASTIKE	53.410	40.630	36.310
15 01 05	VIŠESLOJNA AMBALAŽA-TETRAPAK	1.390	3.530	2.660
15 01 07	STAKLENA AMBALAŽA	11.500	22.580	29.780
16 01 17	ŽELJEZNE KOVINE	30.920	33.580	33.330
16 02 11	HLADNJACI	1.450	350	0
16 02 13	INFORMATIČKA OPREMA	130	100	660
17 02 02	RAVNO STAKLO	44.350	29.380	42.190
20 01 23	VELIKI KUĆANSKI APARATI	0	820	0

**Prikaz količina ostalog prikupljanog odvojenog otpada po vrstama isporučenog oporabiljima za razdoblje 2011.-2013. godine**

Temeljna pretpostavka za kvalitetno izvršenje svih radnih zadataka je stanje sredstava rada tj. vozni park čija prosječna starost vozila je na visokom nivou, što automatski podrazumijeva i visoki tehnološki nivo cijelog voznog parka.

Sve je to tako bitno jer upravo najnovije tehnologije i niska prosječna starost vozila i te kako smanjuju ukupne troškove održavanja vozila.

Vozni park se redovito obnavlja, te se ide u korak najsuvremenijim dostignućima vezanim uz obavljanje djelatnosti.

Unaprjeđivanje sustava odvojenog prikupljanja otpada u 2013. godini je bio jedan od zadataka Čistoće d.o.o. Split. Na području primarne reciklaže i edukacije stanovništva, su uložena sredstva kroz reklamu, promidžbu, donacije, nabavu opreme.

## **RAZVITAK DRUŠTVA**

*Društvo kontinuirano donosi svoje planove poslovanja, za svaku poslovnu godinu.*

*Može se reći da Društvo strogo planira svoje poslovanje, jer samo jasno definirani ciljevi Društva služe kao kontinuirani vodič za sve aktivnosti poduzeća, a bez kojih bi Društvo imalo neizvjesnu budućnost. Plan poslovanja Čistoće d.o.o. Split za 2014. godinu je usvojen od strane Skupštine Društva na dan 18.12.2013. godine.*

*Samo poslovanje Društva u budućnosti bitno ovisi i o razvoju situacije vezano uz sanaciju odlagališta Karepovac, te pokretanje Županijskog centra za gospodarenje otpadom u Lećevici.*

*U skladu s Planom gospodarenja otpadom Grada Splita Čistoća d.o.o. Split je osigurala sredstva za opremanje i puštanje u rad još dvaju reciklažnih dvorišta koja bi u potpunosti odgovarala potrebama građana (Investicijski program Čistoće d.o.o. Split za 2012., 2013. i 2014. godinu), ali će se krenuti s realizacijom ukoliko Grad Split osigura teren i dovrši postupak za izradu istih.*

*Koncept "Cjeloviti sustav gospodarenja otpadom" podrazumijeva provođenje cijelog niza mjera koje se odnose na praćenje i postupanje s otpadom od mjesta nastanka do mjesta konačnog zbrinjavanja.*

*Mjere se odnose na prihvata, reciklažu, obradu i zbrinjavanje, a moraju se voditi kriterijima zaštite okoliša, ekonomskim načelima i društvenom prihvatljivošću.*



*Čistoća d. o.o. Split u svom poslovanju prati elemente cjelovitog sustava gospodarenja otpadom Grada Splita (PGO Grada Splita), a koji se odnosi na razdoblje 2007.-2015. godine.*

*Osim kontinuiranog rada na unapređenju zaštite okoliša i održivog razvoja kroz svoju djelatnost, Čistoća d.o.o. Split brine i o sakupljanju rabljenih uljnih filtera, potrošenih automobilskih guma i ostalih vrsta otpada koje preuzimaju specijalizirane tvrtke.*

*Posebna pažnja se posvećuje zbrinjavanju procjednih voda s odlagališta Karepovac.*

## **BITNIJI POSLOVNI DOGAĐAJI NAKON ISTEKA 2013. GODINE**

*U 2014. godini Čistoća d.o.o. Split će zajedno sa svojim osnivačem (Grad Split) poduzeti sve potrebne radnje i krenuti u punu primjenu Zakona o održivom gospodarenju otpadom.*

*Jedinica lokalne samouprave je dužna na svom području osigurati javnu uslugu prikupljanja miješanog komunalnog otpada i biorazgradivog komunalnog otpada, odvojeno prikupljanje papira, metala, stakla, plastike i tekstila te glomaznog otpada. Isto tako Čistoća d.o.o. Split je dužna zajedno s jedinicom lokalne samouprave osigurati provedbu Zakona o održivom gospodarenju otpadom i to najkasnije do 01.07.2014. godine.*

*Zadatak Čistoće d.o.o. Split je da osigura sredstva za realizaciju svih projekata vezanih za unapređivanje sustava odvajanja i recikliranja otpada, te da provodi nova rješenja na unaprjeđivanju sustava odvojenog prikupljanja otpada i to prvenstveno na području primarne reciklaže i edukacije stanovništva grada Splita.*

## **DJELOVANJE PODUZEĆA NA PODRUČJU ISTRAŽIVANJA, RAZVOJA I KAPITALNIH INVESTICIJA**

*Društvo redovito prati razvoj tehnologija koje su bitne za održavanje nivoa obavljanja osnovne djelatnosti, što je vidljivo iz realizacije investicijskog programa nabave. Poseban naglasak je na stavkama vezanim uz Plan gospodarenja otpadom Grada Splita.*

*Tijekom 2014. godine nastavlja se s radom na projektu geografskog informacijskog sustava (GIS-a) s formiranjem baze podataka za područje gradova Splita, Solina, Kaštela, te općina Podstrana, Klis i Dugopolje koje će predstavljati razmještaj objekata (recipijenata) na terenu, te osigurati svakodnevni protok informacija, spremnog za promjene na terenu (postavljanje nove opreme, održavanje opreme, zamjena, uklanjanje opreme).*

*Također, nastavlja se s uvođenjem sustava praćenja i lociranja radnih vozila (GPS), te potpunim umrežavanjem informacijskog sustava Društva. Kroz 2013. godinu se GPS sustav praćenja upotrijebio na 6 izabраниh vozila od strane Tehničke službe.*

### 3. ZAKLJUČAK

*Trgovačko društvo Čistoća d.o.o. Split je i u 2013. godini ostvarila svoja osnovna načela poslovanja: obavljanje osnovne djelatnosti održavanja čistoće i odlaganja komunalnog otpada, te pozitivni financijski rezultat i likvidnost Društva.*

*Čistoća d.o.o. Split nikada nije poslovala sa gubitkom, a ostvareni pozitivni rezultati u 2013. godini posljedica su provođenja poslovne politike ( osnovna načela ekonomije : organiziranost, rentabilnost, iskorištenost svih materijalnih i ljudskih resursa, izvršavanje radnih zadataka, odgovornost prema radu ) u okviru primjene zakonskih propisa.*

*Daleko bi nas odvelo ponavljanje iskaza iz Godišnjeg izvješća o pokazateljima uspješnosti poslovanja, koeficijentima rentabilnosti, ekonomičnosti, zaduženosti, neiskazivanja potrebe osiguranja kapitalnih transfera u gradskom Proračunu i odricanja u korist javnog gradskog prijevoza kao najsloženijeg segmenta komunalnog gospodarstva, cijeni koštanja, broju radnika, obnovi sredstava rada...*

*Zajednički rad sa Nadzornim odborom, Skupštinom društva i Odjelom za komunalne poslove Grada Splita rezultirao je predstavljanjem Društva kao stabilnog, s čvrstim materijalnim, financijskim i tehnološkom pretpostavkama za daljnji razvoj u obavljanju djelatnosti.*

*Bitno je naglasiti da Društvo nema kreditnih obveza, a uspješnost naplate potraživanja uz povećanu naplatu ukazuju na potpunu likvidnost Društva.*

*Društvo posebnu pažnju posvećuje što bezbolnijem prolasku kroz trenutačnu gospodarsku krizu, redovnom izvršenju svojih obveza, te daje doprinos sprječavanju nastanka lanca nelikvidnosti u gospodarstvu. Kao takvo, Društvo postaje poželjan partner svima: kupcima, dobavljačima, radnicima, Gradu, Županiji, bankama i osiguravajućim društvima.*

*Niz planskih aktivnosti koje su u realizaciji, posebno na odvojenom prikupljanju otpada i izgradnji sustava, iščekivanja realizacije beskonačnih projekta sanacije odlagališta i izgradnje Centra za gospodarenje otpadom – predstavljaju aktivnosti koje će odrediti budućnost Društva.*

**UPRAVA DRUŠTVA :**  
**Miroslav Delić, dipl.iur.**