



*Split, ožujak 2013. godine*

# ***IZVJEŠĆE O GODIŠNJEM POSLOVANJU ZA 2012. GODINU***

**DIREKTOR:**

*Stjepan Ivčević, dipl.oec.*

## **SADRŽAJ:**

1. UVOD.....	2
2. REZULTATI POSLOVANJA I RAZVITAK DRUŠTVA.....	3-8
3. ZAKLJUČAK.....	9

# 1. UVOD

Trgovačko društvo Čistoća d.o.o. Split, Rješenjem Trgovačkog suda u Splitu upisano je u Sudski registar pod nazivom: Čistoća društvo s ograničenom odgovornošću za obavljanje komunalnih djelatnosti održavanja čistoće i odlaganja komunalnog otpada, sa sjedištem u Splitu, Put Plokita 81.

Skraćeni naziv tvrtke glasi: Čistoća d.o.o.

Matični broj upisa u Sudski registar: 060041113

Porezni broj: 3117880

OIB : 38812451417

Temeljni kapital sastavljen je od:

1. Temeljnog uloga Grada Splita u iznosu od 48.499.549,00 kuna tj. 96,5 % ukupnog temeljnog kapitala,
2. Temeljnog uloga Općine Podstrana u iznosu od 1.759.051,00 kuna tj. 3,5 % ukupnog temeljnog kapitala.

Predmet poslovanja:

- održavanje čistoće – čišćenje javnih površina, te sakupljanje i odvoz komunalnog otpada na uređena odlagališta,
- odlaganje komunalnog otpada – obrađivanje i trajno odlaganje komunalnog otpada na odlagalište komunalnog otpada,
- sakupljanje i odlaganje tehnološkog otpada,
- cestovni transport vode,
- trgovina na veliko metalnim i nemetalnim ostacima, otpadom i materijalom za reciklažu.

Trgovačko društvo Čistoća d.o.o. Split ima svoje organe koji organiziraju i upravljaju Društvom, te koordiniraju i nadziru rad i poslovanje.

Direktor Društva planira poslovanje Društva, prati stanje sredstava i vodi brigu o likvidnosti, donosi opće akte, predlaže odluke Skupštini Društva i izvršava odluke Skupštine, samostalno sklapa ugovore svih vrsta do iznosa od 1.000.000,00 kuna, razmatra izvješća o poslovanju Društva, saziva sjednice Skupštine, zaključuje ugovore o radu sa zaposlenima u Društvu.

Direktor mora voditi poslove Društva pažnjom urednog i savjesnog gospodarstvenika.

U 2012. godini poslove **Uprave Društva – Direktora**, obavljao je :

**STJEPAN IVČEVIĆ, dipl.oec.**

Organizacijska shema Čistoće d.o.o. Split



## 2. REZULTATI POSLOVANJA I RAZVITAK DRUŠTVA

### REZULTATI POSLOVANJA

Ukupni **prihodi** Društva za 2012. godinu iznose 73.582.215,11 kn, te su za 1,5% manji u odnosu na isto razdoblje 2011. godine.

Struktura prihoda u 2012. godini izgleda kako slijedi:

- odvoz komunalnog otpada 64,6 %
- čišćenje javno-prometnih površina-WC 16,9 %
- rad po ugovoru 9,1 %
- ostali prihodi 9,4 %

Ukupno: 100,00%

U 000 KN

Red. br.	ELEMENTI	2008. GODINA			2009. GODINA			2010. GODINA			2011. GODINA			2012. GODINA		
		PLAN	OSTV.	IND. (%)	PLAN	OSTV.	IND. (%)	PLAN	OSTV.	IND. (%)	PLAN	OSTV.	IND. (%)	PLAN	OSTV.	IND. (%)
1.	ODVOZ KOMUNALNOG OTPADA	41.350	42.040	102	46.210	47.662	103	49.040	47.670	97	48.200	47.907	99	48.110	47.509	99
2.	RAD PO UGOVORU	6.000	7.923	132	8.100	6.268	77	6.300	6.316	100	6.000	6.616	110	6.500	6.738	104
3.	ČIP-WC	13.590	13.489	99	13.630	13.742	101	13.120	13.028	99	13.150	13.004	99	13.045	12.423	95
4.	OSTALI PRIHODI	8.870	8.632	97	8.160	8.063	99	7.955	7.634	96	7.980	7.202	90	6.825	6.912	101
<b>UKUPNO:</b>		<b>69.810</b>	<b>72.084</b>	<b>103</b>	<b>76.100</b>	<b>75.735</b>	<b>100</b>	<b>76.415</b>	<b>74.648</b>	<b>98</b>	<b>75.330</b>	<b>74.729</b>	<b>99</b>	<b>74.480</b>	<b>73.582</b>	<b>99</b>

**Prikaz strukture prihoda za razdoblje 2008.-2012. godine**

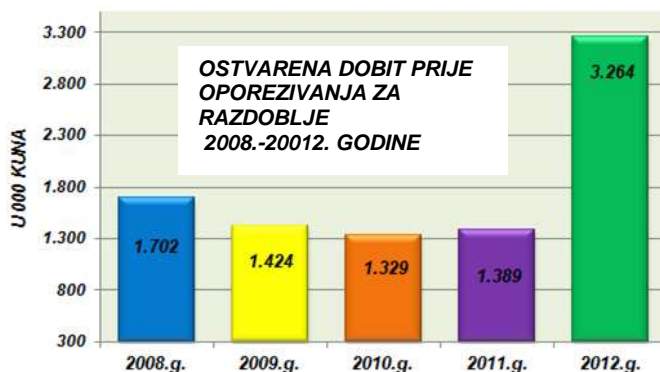
Ukupni **rashodi** za 2012. godinu iznose 70.318.530,00 kn, te su za 4,1% manji u odnosu na 2011. godinu. Troškovi osoblja čine najveći udio ukupnih troškova u iznosu od 61,6%.

U 000 KN

Red. br.	ELEMENTI	2008. GODINA			2009. GODINA			2010. GODINA			2011. GODINA			2012. GODINA		
		PLAN	OSTV.	IND. (%)	PLAN	OSTV.	IND. (%)	PLAN	OSTV.	IND. (%)	PLAN	OSTV.	IND. (%)	PLAN	OSTV.	IND. (%)
1.	MATERIJALNI TROŠKOVI	7.916	8.027	101	8.518	7.153	84	7.820	7.217	92	7.389	7.745	105	7.705	7.594	99
2.	TROŠKOVI USLUGA	6.742	5.023	75	6.722	5.432	81	5.636	5.477	97	6.697	5.522	82	6.131	6.018	98
3.	AMORTIZACIJA	3.805	6.136	161	7.005	6.834	98	7.000	6.836	98	7.008	6.844	98	6.905	5.811	84
4.	TROŠKOVI OSOBLJA	42.727	42.865	100	43.962	44.629	102	46.417	44.336	96	44.623	43.919	98	44.602	43.296	97
5.	OSTALI TROŠKOVI	8.213	8.139	99	8.188	10.251	125	7.643	9.445	124	8.100	9.296	115	7.377	7.570	103
6.	FINANCIJSKI RASHODI	50	189	-	11	10	91	11	5	45	11	12	109	25	29	116
7.	IZVANREDNI-OSTALI RASHODI	50	3	6	30	2	-	50	3	6	50	2	4	15	-	-
<b>UKUPNO:</b>		<b>69.503</b>	<b>70.382</b>	<b>101</b>	<b>74.436</b>	<b>74.311</b>	<b>100</b>	<b>74.577</b>	<b>73.319</b>	<b>98</b>	<b>73.878</b>	<b>73.340</b>	<b>99</b>	<b>72.760</b>	<b>70.318</b>	<b>97</b>

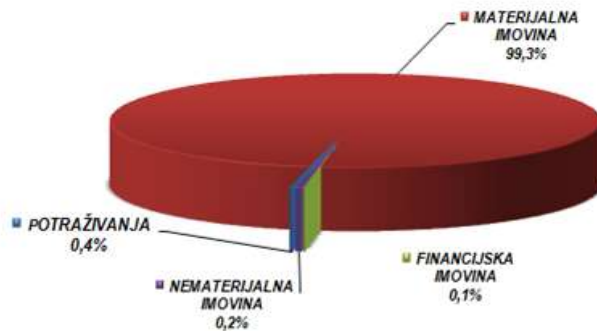
**Prikaz strukture rashoda za razdoblje 2008.-2012. godine**

**Dobit** Čistoće d.o.o. Split u 2012. godini prije oporezivanja je 3.263.785,11 kuna. Po odbitku obračunatog poreza na dobit dolazi se do kategorije zadržane dobiti za 2012. godinu u iznosu od 2.342.650,37 kuna.

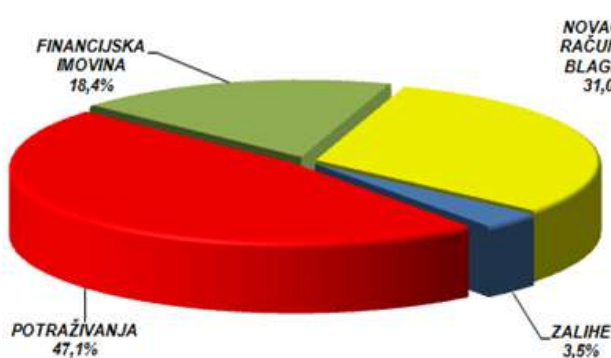


Pri analizi bilance Čistoće d.o.o. Split je vidljivo slijedeće: dugotrajna imovina (stalna imovina) u 2012. godini sudjeluje sa 23,3% u aktivi, što je za 5% manje u odnosu na 2011. godinu. Najveći udio u dugotrajnoj imovini s postotkom od 99,3% čini materijalna imovina, dok ostatak od 0,7% čine nematerijalna i financijska imovina, te potraživanja.

#### STRUKTURA DUGOTRAJNE IMOVINE



#### STRUKTURA KRATKOTRAJNE IMOVINE U 2012. GODINI

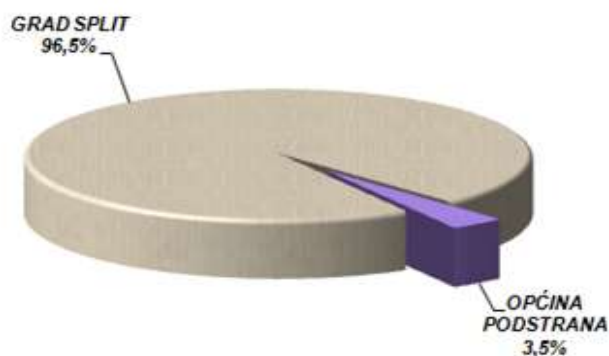


Kratkotrajna imovina (obrtna sredstva) u 2012. godini sudjeluje sa 76,3% u aktivi, što je za 5,7% više u odnosu na 2011. godinu.

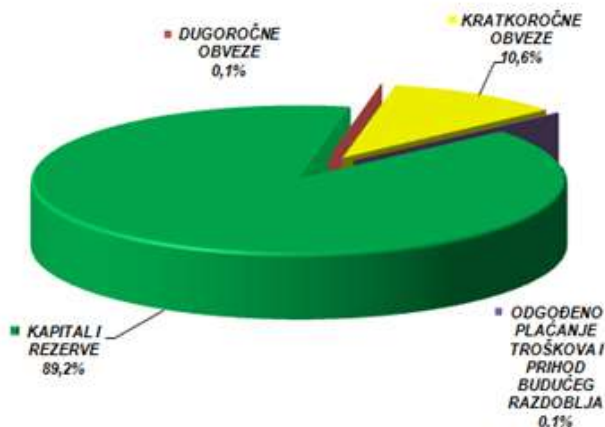
Najveći udio u kratkotrajnoj imovini s postotkom od 47,1% imaju potraživanja koja su veća za 8,5% u odnosu na 2011. godinu.

Kapital i rezerve čine 89,2% ukupne pasive u iznosu od 53.956.837,63 kuna. Temeljni kapital Društva je 50.258.600,00 kuna, iznos od 1.355.587,26 kuna čini zadržanu dobit iz prijašnjih godina, dok dobit tekuće godine čini iznos od 2.342.650,37 kuna.

Udio temeljnog kapitala u iznosu od 48.499.549,00 kuna ili 96,5% se odnosi na Grad Split, a iznos od



#### STRUKTURA PASIVE U 2012. GODINI



1.759.051,00 kuna ili 3,5% na Općinu Podstranu.

U razdoblju 2012. godine nije bilo promjena u temeljnom kapitalu.

Kratkoročne obveze čine 10,6% ukupne pasive, dok dugoročne obveze čine 0,1% i približno su na jednom nivou kao i 2011. godine.

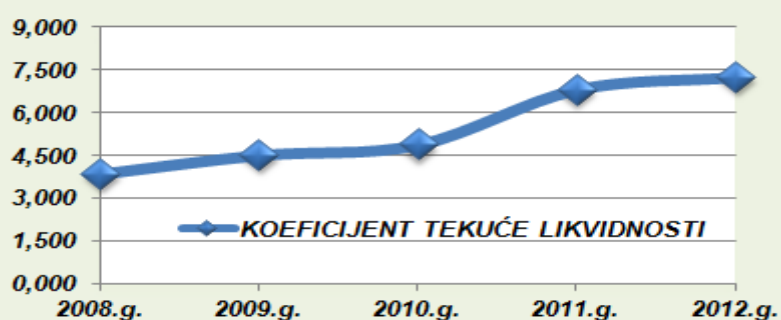
## POKAZATELJI USPJEŠNOSTI POSLOVANJA

### ● POKAZATELJI LIKVIDNOSTI

Koeficijent tekuće likvidnosti nastoji ukazati na mogućnost održavanja solventnosti. Standardna veličina ovog pokazatelja je 2. Ako je pokazatelj veći, smatra se da je veća sposobnost društva da podmiruje svoje račune.

NAZIV	2008.g.	2009.g.	2010.g.	2011.g.	2012.g.
Kratkotrajna imovina	44.380.946,80	44.106.550,00	43.464.593,32	43.655.555,35	46.160.577,58
Kratkoročne obveze	11.541.795,45	9.796.725,90	8.931.806,03	6.430.810,08	6.390.108,03
<b>KOEFICIJENT TEKUĆE LIKVIDNOSTI</b>	<b>3,845</b>	<b>4,502</b>	<b>4,866</b>	<b>6,789</b>	<b>7,224</b>

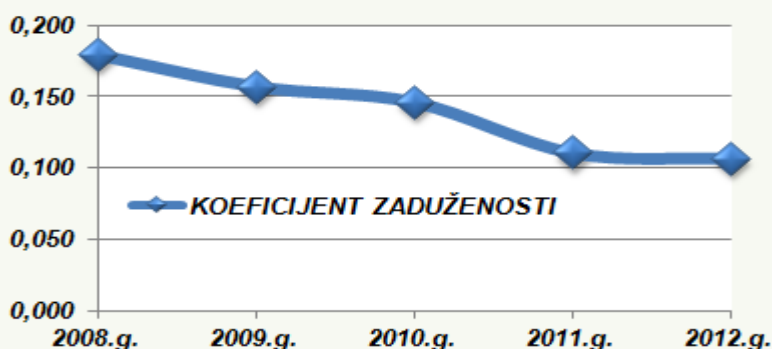
Iz tablice je vidljivo da je koeficijent likvidnosti 7,2 što je vrlo povoljno za Društvo, a ukazuje na to da je kratkotrajna imovina više od 7 puta veća od kratkoročnih obveza.



### ● POKAZATELJ ZADUŽENOSTI

Koeficijent zaduženosti pokazuje koliko je ukupne imovine financirano iz tuđih izvora, a prihvatljiv je do 50%.

NAZIV	2008.g.	2009.g.	2010.g.	2011.g.	2012.g.
Ukupne obveze	11.609.539,57	9.858.357,98	8.989.244,91	6.483.827,20	6.437.088,87
Ukupna imovina	64.783.997,16	62.831.242,27	61.586.866,61	58.699.915,59	60.489.580,11
<b>KOEFICIJENT ZADUŽENOSTI</b>	<b>0,179</b>	<b>0,157</b>	<b>0,146</b>	<b>0,110</b>	<b>0,106</b>



Čistoća d.o.o. Split je društvo koje je daleko od prezaduženog. Društvo se financira dugom oko 10,5% što je mnogo ispod prihvatljive granice.

**Faktor zaduženosti** (broj godina) je jedan od pokazatelja zaduženosti koji daje prikaz vremenskog razdoblja potrebnog da Društvo pokrije svoje ukupne obveze. Prema idealnim iskustvenim donosima, faktor zaduženosti iznosi oko 5 godina, što znači da je Društvo s prosječnim faktorom 1,2 godina u posljednjih pet godina daleko ispod te granice.

NAZIV	2008.g.	2009.g.	2010.g.	2011.g.	2012.g.
<b>Ukupne obveze</b>	11.609.539,57	9.858.357,98	8.989.244,91	6.483.827,20	6.437.088,87
<b>Zadržana dobit + amortizacija</b>	7.084.155,73	7.404.530,19	7.399.571,50	7.803.586,68	8.154.019,33
<b>FAKTOR ZADUŽENOSTI</b>	<b>1,639</b>	<b>1,331</b>	<b>1,215</b>	<b>0,831</b>	<b>0,789</b>

Stopa vlastitog kapitala (financiranja) na brz i jednostavan način daje ocjenu boniteta Društva temeljem analize bilance. Prema Kralicekovoju skali za ocjenjivanje (stupanj samofinanciranja u iznosu iznad 30% se ocjenjuje kao vrlo dobar), stanje samofinanciranja Društva je u svih pet godina vrlo dobro, dosta ujednačeno i stabilno.

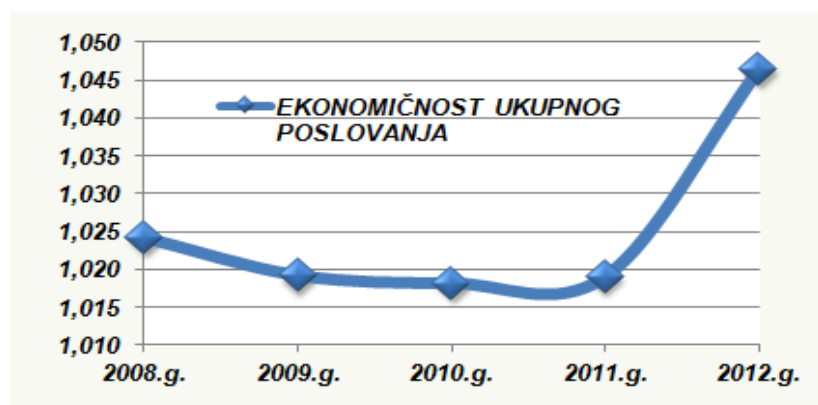
NAZIV	2008.g.	2009.g.	2010.g.	2011.g.	2012.g.
<b>Glavnica</b>	50.258.600,58	50.829.221,39	51.224.332,16	51.614.187,26	53.956.837,63
<b>Ukupna imovina</b>	64.783.997,16	62.831.242,27	61.586.866,61	58.699.915,59	60.489.580,11
<b>STOPA VLASTITOG FINANCIRANJA</b>	<b>77,58</b>	<b>80,90</b>	<b>83,17</b>	<b>87,93</b>	<b>89,20</b>

## ● POKAZATELJ EKONOMIČNOSTI

Ekonomičnost financiranja je odnos financijskih prihoda i financijskih rashoda. Kada je dobiveni pokazatelj primjerice 0,2 ekonomičnost financiranja je negativna.

NAZIV	2008.g.	2009.g.	2010.g.	2011.g.	2012.g.
<b>Ukupni prihodi</b>	72.083.800,96	75.735.340,15	74.648.261,04	74.728.917,83	73.582.315,11
<b>Ukupni rashodi</b>	70.382.061,49	74.311.224,57	73.318.661,43	73.339.713,51	70.318.530,00
<b>EKONOMIČNOST UKUPNOG POSLOVANJA</b>	<b>1,024</b>	<b>1,019</b>	<b>1,018</b>	<b>1,019</b>	<b>1,046</b>

Ovaj pokazatelj mora biti veći od 1 jer to znači da je Društvo više "zaradilo" nego što je "potrošilo". U našem primjeru je vidljivo da Društvo već niz godina posluje ekonomično i stabilno.



## ● POKAZATELJ AKTIVNOSTI

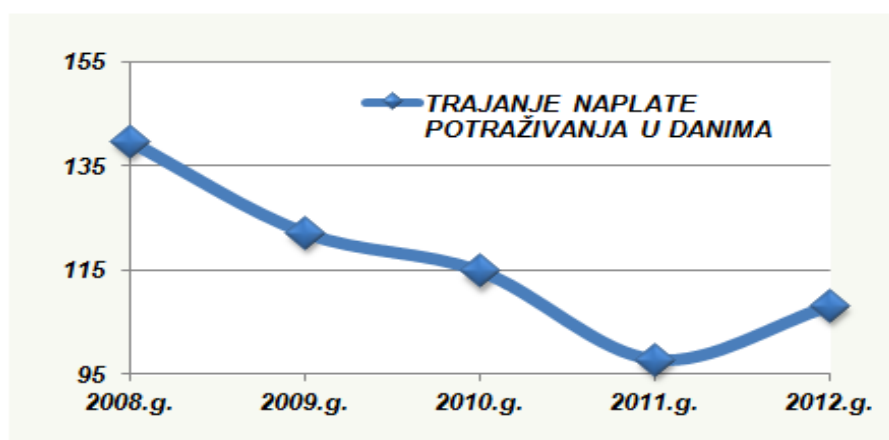
Pokazateljima aktivnosti nazivaju se i koeficijenti obrtaja. Pomoću pokazatelja aktivnosti utvrđuje se koliko se efikasno koriste resursi društva u poslovnom procesu. Koeficijent obrtaja potraživanja izračunava se stavljanjem u odnos prihoda i potraživanja. Povećavanjem koeficijenta smanjuje se trajanje naplate potraživanja. Pokazatelj je povoljniji ukoliko je dobiveni broj manji što upućuje na manji broj dana potreban za naplatu potraživanja.

NAZIV	2008.g.	2009.g.	2010.g.	2011.g.	2012.g.
<b>Ukupan prihod</b>	72.083.800,96	75.735.340,15	74.648.261,04	74.728.917,83	73.582.315,11
<b>Potraživanje na kraju godine</b>	27.510.974,33	25.343.991,28	23.480.933,42	20.028.607,73	21.735.750,67
<b>KOEFICIJENT OBRTA POTRAŽIVANJA</b>	<b>2,620</b>	<b>2,988</b>	<b>3,179</b>	<b>3,731</b>	<b>3,385</b>

NAZIV	2008.g.	2009.g.	2010.g.	2011.g.	2012.g.
<b>Broj dana u godini</b>	366	365	365	365	366
<b>Koeficijent obrta potraživanja</b>	2,620	2,988	3,179	3,731	3,385
<b>TRAJANJE NAPLATE POTRAŽIVANJA U DANIMA</b>	<b>139,69</b>	<b>122,16</b>	<b>114,82</b>	<b>97,83</b>	<b>108,12</b>

Trajanje naplate potraživanja u danima je u prosjeku s obzirom na komunalnu djelatnost. Iz tablice je vidljivo blago povećanje perioda naplate u 2012. godini u odnosu na 2011. godinu u iznosu od 10%, uglavnom iz razloga lošeg stanja u gospodarstvu i opće nelikvidnosti.

Kod ove problematike važno je naglasiti da visoki period naplate može biti i rezultat potraživanja koja vrlo vjerojatno nikada neće biti naplaćena, u zastari su, te takva potraživanja u skladu sa zakonskim propisima treba otpisivati tj. "čistiti" bilancu i prikazivati je što realnijom. Odluke vezane uz ovu problematiku temelje se na procjeni samog poduzetnika i situaciji u gospodarstvu.





## **IZLOŽENOST RIZICIMA I UPRAVLJANJE RIZICIMA**

*Društvo je izloženo raznim financijskim rizicima koji su povezani s cjenovnim, valutnim, kamatnim, kreditnim i rizikom likvidnosti. Svi ti rizici se aktivno prate i nastoji se umanjiti njihov potencijalni utjecaj na financijsku izloženost Društva.*

*Ako promatramo cjenovni rizik možemo reći da mu Čistoća d.o.o. Split nije značajnije izložena iz razloga što ugovorima definiramo cijene nabavki (primjerice nabavke specijalnih radnih vozila, kontejnera i ostalih stavki koje su značajne za održavanje nivoa obavljanja osnovne djelatnosti).*

*Jedini problem koji se javlja u vidu cjenovnog rizika je izloženost velikim oscilacijama u cijenama goriva, pogotovo što je gorivo jako bitna stavka u samom poslovanju Društva, a što u konačnici utječe na promjene ostalih cijena.*

*Valutni rizik je zanemariv u poslovanju Čistoće d.o.o. Split, te se cijena usluga koje se vežu uz tečaj EUR-a odnosi samo na održavanje radnih strojeva, a te su stavke u ukupnosti rashoda minimalne (čak i značajnije promjene tečaja ne bi utjecale značajno na rashod).*

*Ako se osvrnemo na stavku prihoda, tj. na kupce vezane uz tečaj EUR-a i USD-a to su usluge vezane uz odvoz otpada s brodova. U 2012. godini rashodi koji su se javili kao posljedica tečajnih razlika iznose 18.222,48 kuna, dok prihodi od pozitivnih tečajnih razlika iznose 2.814,69 kuna. Iz svega navedenog je jasno da razlike u tečaju kod naših kupaca ne utječu bitno na rezultate samog poslovanja.*

*Društvo nema kreditnih obveza tj. zaduženja i samim tim nema rizika vezanog uz promjenjive kamatne stope na kredite.*

*Izloženost kreditnom riziku s pozicije potraživanja od kupaca je dosta naglašena jer postoji opasnost da se potraživanja neće naplatiti u cijelosti, odnosno da se neće naplatiti planiranom dinamikom. Od ukupnih potraživanja od kupaca na dan 31.12.2012. godine 23,3% se odnosi na sumnjiva i sporna potraživanja čija je naplativost upitna (npr. poduzeća u stečaju).*

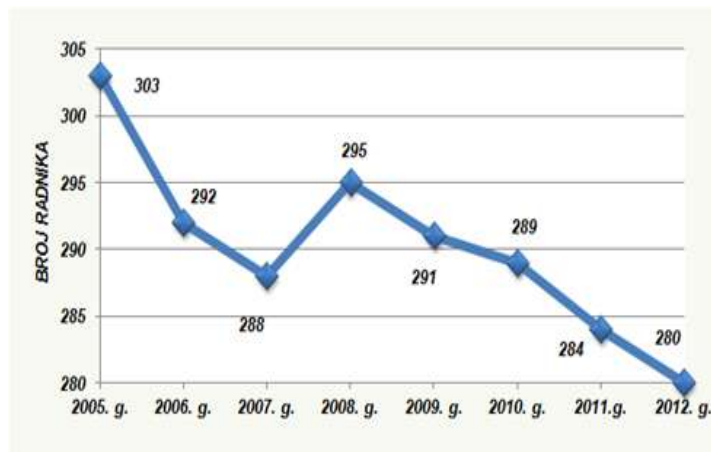
*Velika pažnja se poklanja praćenju likvidnosti Društva, te se može zaključiti da je Društvo na vrlo visokom nivou što se tiče likvidnih sredstava, a što se jasno vidi iz financijskih pokazatelja vezanih uz likvidnost.*

*Pokazatelj tekuće likvidnosti mora biti barem u omjeru 2:1 (kratkotrajna imovina:kratkoročne obveze), dok je u našem primjeru taj odnos iznad 7:1.*

*Kod problema likvidnosti je bitno naglasiti da Društvo nema kreditnih obveza, te da je naplata potraživanja zadovoljavajuća i sasvim dovoljna za pokrivanje svih tekućih obveza Društva. Kao što se veliki naponi posvećuju naplati potraživanja, tako Društvo redovito izvršava i obveze prema drugima, te daje svoj doprinos spriječavanju nastanka lanca nelikvidnosti u gospodarstvu.*

*Društvo posebnu pažnju posvećuje što bezbolnijem prolasku kroz trenutnu krizu u cjelokupnom gospodarstvu, usmjeravajući svoju djelatnost isključivo u pravcu strategije gospodarenja otpadom.*

Trgovačko društvo Čistoća d.o.o. Split na dan 31.12.2012. godine upošljava 280 radnika, od toga 96 žena. Čistoća d.o.o. Split nije imala značajnije fluktuacije u broju radnika u 2012. godini. Sve promjene u broju radnika su bile u svrhu obavljanja osnovne djelatnosti. Velika pažnja se posvećuje zaštiti radnika na radu.



Čistoća d.o.o. Split je ostvarila sve stavke vezane uz program čišćenja i pranja grada, održavanje tri javna nužnika (Nepotova, Lučka kapetanija i Matejuška), te uklanjanje glomaznog otpada u skladu s Planom poslovanja za 2012. godinu.

Od ukupno 106.707,25 tona komunalnog otpada koji je odložen na odlagalištu Karepovac 53,8% se odnosi na Grad Split, dok se preostali dio od 46,2% odnosi na ostalih 18 jedinica lokalne samouprave. Ukupno je na odlagalištu Karepovac u 2012. godini odloženo 121.611,40 tona otpada.

U razdoblju 2012. godine isporučeno je oporabitelju 574 tona papira, što znači da je u 2012. godini isporučeno za 11,8% više papira u odnosu na 2011. godinu (514 tona).

KLJUČNI BROJ	VRSTA OTPADA	KOLIČINA U 2010.GODINI U KG	KOLIČINA U 2011.GODINI U KG	KOLIČINA U 2012.GODINI U KG
15 01 02	AMBALAŽA OD PLASTIKE	39.760	53.410	40.630
15 01 05	VIŠESLOJNA AMBALAŽA-TETRAPAK	1.390	1.390	3.530
15 01 07	STAKLENA AMBALAŽA	8.330	11.500	22.580
16 01 17	ŽELJEZNE KOVINE	13.560	30.920	33.580
16 02 11	HLADNJACI	2.835	1.450	350
16 02 13	INFORMATIČKA OPREMA	1.275	130	100
17 02 02	RAVNO STAKLO	17.470	44.350	29.380
20 01 23	VELIKI KUĆANSKI APARATI	0	0	820

**Prikaz količina ostalog prikupljanog odvojenog otpada po vrstama isporučenog oporabiteljima za razdoblje 2010.-2012. godine**

Temeljna pretpostavka za kvalitetno izvršenje svih radnih zadataka je stanje sredstava rada tj. vozni park čija prosječna starost vozila je na visokom nivou, što automatski podrazumijeva i visoki tehnološki nivo cijelog voznog parka.

Sve je to tako bitno jer upravo najnovije tehnologije i niska prosječna starost vozila i te kako smanjuju ukupne troškove održavanja vozila.

Vozni park se redovito obnavlja, te se ide u korak najsuvremenijim dostignućima vezanim uz obavljanje djelatnosti.

Unaprjeđivanje sustava odvojenog prikupljanja otpada u 2012. godini je bio jedan od zadataka Čistoće d.o.o. Split. Na području primarne reciklaže i edukacije stanovništva, su uložena sredstva kroz reklamu, promidžbu, donacije, nabavu opreme.

## **RAZVITAK DRUŠTVA**

*Društvo kontinuirano donosi svoje planove poslovanja, za svaku poslovnu godinu.*

*Može se reći da Društvo strogo planira svoje poslovanje, jer samo jasno definirani ciljevi Društva služe kao kontinuirani vodič za sve aktivnosti poduzeća, a bez kojih bi Društvo imalo neizvjesnu budućnost. Plan poslovanja Čistoće d.o.o. Split za 2013. godinu je usvojen od strane Skupštine Društva na dan 20.12.2012. godine.*

*Samo poslovanje Društva u budućnosti bitno ovisi i o razvoju situacije vezano uz sanaciju odlagališta Karepovac, te pokretanje Županijskog centra za gospodarenje otpadom u Lećevici.*

*U skladu s Planom gospodarenja otpadom Grada Splita Čistoća d.o.o. Split je osigurala sredstva za opremanje i puštanje u rad još dvaju reciklažnih dvorišta koja bi u potpunosti odgovarala potrebama građana (Investicijski program Čistoće d.o.o. Split za 2012. i 2013. godinu), ali će se krenuti s realizacijom ukoliko Grad Split osigura teren i dovrši postupak za izradu istih.*

*Koncept "Cjeloviti sustav gospodarenja otpadom" podrazumijeva provođenje cijelog niza mjera koje se odnose na praćenje i postupanje s otpadom od mjesta nastanka do mjesta konačnog zbrinjavanja.*

*Mjere se odnose na prihvata, reciklažu, obradu i zbrinjavanje, a moraju se voditi kriterijima zaštite okoliša, ekonomskim načelima i društvenom prihvatljivošću.*



*Čistoća d. o.o. Split u svom poslovanju prati elemente cjelovitog sustava gospodarenja otpadom Grada Splita (PGO Grada Splita), a koji se odnosi na razdoblje 2007.-2015. godine.*

*Osim kontinuiranog rada na unapređenju zaštite okoliša i održivog razvoja kroz svoju djelatnost, Čistoća d.o.o. Split brine i o sakupljanju rabljenih uljnih filtera, potrošenih automobilskih guma i ostalih vrsta otpada koje preuzimaju specijalizirane tvrtke.*

*Posebna pažnja se posvećuje zbrinjavanju procjednih voda s odlagališta Karepovac.*

## **BITNIJI POSLOVNI DOGAĐAJI NAKON ISTEKA 2012. GODINE**

*U skladu sa Planom poslovanja Čistoće d.o.o. Split za 2013. godinu, Čistoća d.o.o. Split već od 01. siječnja 2013. godine provodi projekte odvojenog prikupljanja otpada prateći primjenu Zakona o otpadu i Plana gospodarenja otpadom Grada Splita.*

*U 2013. godini Čistoća d.o.o. Split planira nabaviti cca 100 komada žutih i 100 komada plavih kontejnera koji će biti raspoređeni po svim gradskim kotarevima Grada Splita, a u skladu s povećanjem broja kontejnera očekuje se da će se i količine prikupljene plastike i papira povećavati.*

*U 2013. godini nastavlja se s prikupljanjem drva, komine – ostaci od prerade maslina u suradnji s oporabiteljima.*

## **DJELOVANJE PODUZEĆA NA PODRUČJU ISTRAŽIVANJA, RAZVOJA I KAPITALNIH INVESTICIJA**

*Društvo redovito prati razvoj tehnologija koje su bitne za održavanje nivoa obavljanja osnovne djelatnosti, što je vidljivo iz realizacije investicijskog programa nabave. Poseban naglasak je na stavkama vezanim uz Plan gospodarenja otpadom Grada Splita.*

*Tijekom 2013. godine nastavlja se s radom na projektu geografskog informacijskog sustava (GIS-a) s formiranjem baze podataka za područje gradova Splita, Solina, Kaštela, te općina Podstrana, Klis i Dugopolje koje će predstavljati razmještaj objekata (recipijenata) na terenu, te osigurati svakodnevni protok informacija, spremnog za promjene na terenu (postavljanje nove opreme, održavanje opreme, zamjena, uklanjanje opreme).*

*Također, nastavlja se s uvođenjem sustava praćenja i lociranja radnih vozila (GPS), te potpunim umrežavanjem informacijskog sustava Društva. Kroz 2012. godinu se GPS sustav praćenja upotrijebio na 6 izabranih vozila od strane Tehničke službe.*



### **3. ZAKLJUČAK**

*Trgovačko društvo Čistoća d.o.o. Split je i u 2012. godini ostvarila svoja osnovna načela poslovanja: obavljanje osnovne djelatnosti održavanja čistoće i odlaganja komunalnog otpada, te pozitivni financijski rezultat i likvidnost Društva.*

*Čistoća d.o.o. Split nikada nije poslovala sa gubitkom, a ostvareni pozitivni rezultati u 2012. godini posljedica su provođenja poslovne politike ( osnovna načela ekonomije : organiziranost, rentabilnost, iskorištenost svih materijalnih i ljudskih resursa, izvršavanje radnih zadataka, odgovornost prema radu ) u okviru primjene zakonskih propisa.*

*Daleko bi nas odvelo ponavljanje iskaza iz Godišnjeg izvješća o pokazateljima uspješnosti poslovanja, koeficijentima rentabilnosti, ekonomičnosti, zaduženosti, neiskazivanja potrebe osiguranja kapitalnih transfera u gradskom Proračunu i odricanja u korist javnog gradskog prijevoza kao najsloženijeg segmenta komunalnog gospodarstva, cijeni koštanja, broju radnika, obnovi sredstava rada...*

*Zajednički rad sa Nadzornim odborom, Skupštinom društva i Odjelom za komunalne poslove Grada Splita rezultirao je predstavljanjem Društva kao stabilnog, s čvrstim materijalnim, financijskim i tehnološkom pretpostavkama za daljnji razvoj u obavljanju djelatnosti.*

*Bitno je naglasiti da Društvo nema kreditnih obveza, a uspješnost naplate potraživanja uz povećanu naplatu i smanjenje salda nenaplaćene realizacije na dan 31.12.2012. godine ukazuju na potpunu likvidnost Društva.*

*Društvo posebnu pažnju posvećuje što bezbolnijem prolasku kroz trenutačnu gospodarsku krizu, redovnom izvršenju svojih obveza, te daje doprinos sprječavanju nastanka lanca nelikvidnosti u gospodarstvu. Kao takvo, Društvo postaje poželjan partner svima: kupcima, dobavljačima, radnicima, Gradu, Županiji, bankama i osiguravajućim društvima.*

*Niz planskih aktivnosti koje su u realizaciji, posebno na odvojenom prikupljanju otpada i izgradnji sustava, iščekivanja realizacije beskonačnih projekta sanacije odlagališta i izgradnje Centra za gospodarenje otpadom – predstavljaju aktivnosti koje će odrediti budućnost Društva.*

**UPRAVA DRUŠTVA :**  
**Stjepan Ivčević, dipl.oec.**